



د پوهنې وزارت

د تعلیمي نصاب د پراختیا، د ښوونکو د روزنې

د تعلیمي نصاب د پراختیا او درسي کتابونو د تالیف لوی ریاست

اسلامي ښوونه او روزنه

دریم ټولگی



درسي کتابونه د پوهنې په وزارت پورې اړه لري. په بازار کې يې پيرودل او بلورل په کلکه منعه دی. له سر غروونکو سره به يې قانوني چلن وشي.

moe.curriculum@gmail.com

د چاپ کال: ۱۳۹۶ هـ. ش.



ملي سرود

دا عزت دهر افغان دی
هر بچی یې قهرمان دی
د بلوڅو د ازبکو
د ترکمنو د تاجکو
پامیریان، نورستانیان
هم ایماق، هم پشه پان
لکه لمر پر شنه آسمان
لکه زره وي جاویدان
وایو الله اکبر وایو الله اکبر

دا وطن افغانستان دی
کور د سولې کور د تورې
دا وطن د ټولو کور دی
د پښتون او هزاره وو
ورسره عرب، گوجر دي
براهوي دي، قزلباش دي
دا هیواد به تل ځلیري
په سینه کې د آسیا به
نوم د حق مودی رهبر

بِسْمِ اللَّهِ الرَّحْمَنِ الرَّحِيمِ



د پوهنې وزارت

د تعلیمي نصاب د پراختیا او د ښوونکو د روزنې معینیت
د تعلیمي نصاب د پراختیا او درسي کتابونو د تالیف لوی ریاست

اسلامي ښوونه او روزنه دریم ټولگی

د چاپ کال: ۱۳۹۶ هـ . ش.



ليکوالان:

- گل آقا شایق د تعلیمي نصاب د پراختیا او درسي کتابونو د لوی ریاست علمي غړی (د سرمؤلف مرستیال).
- لیلیا سایر د تعلیمي نصاب د پراختیا او درسي کتابونو د لوی ریاست علمي غړې.
- محمد اصغر وکیلي د تعلیمي نصاب د پراختیا او درسي کتابونو د لوی ریاست علمي غړی.

علمی ایدیت:

- محمد آصف کوچی د تعلیمي نصاب د پراختیا پروژې د اسلامیاتو خانگې مسؤول.

ژبني ایدیت:

- محمد سهراب دیدار

دیني ایدیت:

- دکتور شیرعلي (ظریفی) د تعلیمي نصاب د پراختیا پروژې رئیس.

د څارنې کمېټه:

- دکتور اسدالله محقق د تعلیمي نصاب د پراختیا، د ښوونکو د روزنې معین.
- دکتور شېرعلي ظریفی د تعلیمي نصاب د پراختیا د پروژې رئیس.
- دکتور محمد یوسف نیازی د تعلیمي نصاب د پراختیا او درسي کتابونو د تالیف لوی ریاست سرپرست.

طرح او ډیزاین:

- سیدکاظم (کاظمی)

د چاپ د سمون چارې: محمد کبیر حقل د پوهنې وزارت د نشراتو رئیس.



بسم الله الرحمن الرحيم

د پوهنې د وزير پيغام

د لوی خدای ﷻ ډیر شکر دی چې انسان یې په احسن تقویم پیدا او هغه ته یې د خبرو کولو توان ورکړ او د علم او فکر پر ګاڼه یې سمبال کړ. ډیر درود دې وي د اسلام په ګران پیغمبر حضرت محمد مصطفیٰ ﷺ چې د انسانیت ستر ښوونکی او د رحمت، لارښوونې او روښنایۍ پیغام راوړونکی دی.

ښوونه او روزنه په هره ټولنه کې د بدلون او پراختیا بنسټ دی. د ښوونې او روزنې اصلي موخه د انسان د بالقوه ځواکونو فعالول او د هغه د پټو استعدادونو غوړول دي.

درسي کتاب د ښوونې او روزنې په بهیر کې یو مهم رکن بلل کېږي چې له نوو علمي بدلونونو او پرمختګونو سره اوږه په اوږه او د ټولني له اړتیاوو سره سم تالیف کېږي. درسي کتابونه ښایي د منځپانګې له مخې خورا بلدای وي چې وکړای شي دیني او اخلاقي زده کړې د نوو علومو له لاسته راوړنو سره یوځای د نوو میتودونو له لارې زده کوونکو ته ولېږدوي.

دغه کتاب چې اوس ستاسو په واک کې دی، د همدغو پورته ځانګړنو پر بنسټ چمتو او تالیف شوی دی. د پوهنې وزارت تل زیار باسي چې په هیواد کې تعلیمي نصاب او درسي کتابونه د اسلامي ښوونې او روزنې او د ملي هویت د ساتلو پر بنسټ جوړ او له علمي معیارونو، نوو روزنیزو میتودونو او د نړۍ له علمي پرمختګونو سره سم وي. د زده کوونکو استعدادونه په ټولو اخلاقي او علمي خواوو کې وغوړېږي او په هغوی کې د فکر کولو او نوښت توان او د پلټنې حس پیاوړی کړي. د خبرو اترو او پېرزوینې د فرهنگ دودول، د هیواد پالنې، د مینې او محبت د حس پیاوړی کول، ښښه او پیوستون د پوهنې د وزارت نورې غوښتنې دي چې ښایي د لوست په کتابونو کې غبرګون ومومي.

درسي کتابونه د ښه او مسلکي ښوونکي له درلودو پرته نشي کولای تر پام لاندې موخې ترلاسه کړي. ښوونکی د ښوونې او روزنې مهم رکن او د زده کړې او روزنې د پروګرامونو سرته رسوونکی دی. د هیواد له ژمنو او زړه سواندو ښوونکو څخه، چې د تورتم او ناپوهۍ په وړاندې یې جګړه خپله دننه ګرځولې، دوستانه هیله لرم چې د تعلیمي نصاب په دقیق او مخلصانه تطبیق کې د هیواد ماشومان، نجونې او تنکي ځوانان د پوهې، اخلاقو او معنویت لوړو څوکو ته رهنمایي کړي. د هیواد د زده کړې د نظام بری د خلکو له جلدې مرستو پرته امکان نه لري. له دې امله له ټولو قشرونو او د ملت له شریفو خلکو، په تیره بیا له کورنیو او د زده کوونکو له درنو اولیاوو څخه هیله لرم چې د معارف د موخو د لاسته راوړو په برخه کې له هېڅ ډول مرستې څخه ډډه ونکړي. دغه راز له ټولو لیکوالو، پوهانو، د ښوونې او روزنې له ماهرینو او د زده کوونکو له محترمو اولیاوو څخه هیله کېږي چې په خپلو رغنده نظرونو، وړاندیزونو او نیوکو د درسي کتابونو په لابنه والي کې د پوهنې له وزارت سره مرسته وکړي.

لازمه بولم چې له ټولو ښاغلو مولفینو او د پوهنې د وزارت له ادارې او فني کارکوونکو څخه چې د دغه کتاب په چمتو کولو کې یې زیار ایستلی او له ټولو ملي او نړیوالو بنسټونو څخه چې د درسي کتابونو د چاپ او ویش په برخه کې یې مرسته کړې، مننه وکړم.

په پای کې له لوی خدای ﷻ څخه غواړم چې په خپلې بې پایه مهرباني له مور سره د پوهنې د سپیڅلو ارمانونو په لاسته راوړلو کې مرسته وکړي. ښه سمیع قریب مجیب.

د پوهنې وزیر

دوکتور اسدالله حنیف بلخي

فهرست

مخ	عنوانونه
۱	مفصل ایمان
۳	د تمجید کلمه
۵	د توحید کلمه (۱)
۷	د توحید کلمه (۲)
۹	آیت الکرسي (۱)
۱۱	آیت الکرسي (۲)
۱۳	آیت الکرسي (۳)
۱۵	د آیت الکرسي فضيلتونه
۱۷	توحيد
۱۹	شرك
۲۱	د شرك بېلگې
۲۳	كفر
۲۵	استنجا(۱)
۲۷	استنجا(۲)
۲۹	د اوداسه فرضونه
۳۱	د اوداسه اوبه
۳۳	د تير شوي لوست ادامه
۳۵	د اوداسه ماتونكي

مخ	عنوانونه
۳۷	د لمانځه وختونه
۳۹	د لمانځه فرضونه
۴۳	وتر لمونځ
۴۵	د قنوت دعا (۱)
۴۷	د قنوت دعا (۲)
۴۹	د قنوت دعا (۳)
۵۱	د قنوت دعا (۴)
۵۳	د جمعې لمونځ
۵۵	صف ترل
۵۷	د مسجد (جومات) آداب
۵۹	د اودس ماتي آداب
۶۱	د مسلمان اخلاق
۶۳	د مور او پلار حقوق
۶۵	د بنوونکي په وړاندې آداب
۶۷	د خپلوانو سره چلند
۶۸	د چاپېريال پاکوالی
۷۰	د ژوو (حيواناتو) سره چلند
۷۲	پاکوالی
۷۴	بې ځايه خبرې کول
۷۵	د مسلمان خوښونه

مفصل ایمان

موږ په الله ﷻ، پرېستو، آسماني کتابونو،
پیغمبرانو، د آخرت په ورځ، قضاء او قدر (بڼه
او بد) چې د الله ﷻ له طرفه دي ایمان لرو.






زده کوونکي دي د ایمان د ارکانو په هکله یو له بل څخه پوښتنې
وکړي.



- ۱- د ایمان د ارکانو نومونه واخلي.
- ۲- مفصل ایمان له یاده ووايي.
- ۳- مونږ په قضا او قدر..... لرو.



د تمجيد كلمه

سُبْحَانَ اللَّهِ، وَالْحَمْدُ لِلَّهِ، وَلَا إِلَهَ إِلَّا اللَّهُ، وَاللَّهُ
أَكْبَرُ، وَلَا حَوْلَ وَلَا قُوَّةَ إِلَّا بِاللَّهِ الْعَلِيِّ الْعَظِيمِ.

د كلمو تكرار:

وَالْحَمْدُ لِلَّهِ

سُبْحَانَ اللَّهِ

وَاللَّهُ أَكْبَرُ

وَلَا إِلَهَ إِلَّا اللَّهُ

إِلَّا بِاللَّهِ الْعَلِيِّ الْعَظِيمِ

وَلَا حَوْلَ وَلَا قُوَّةَ






زده کوونکي دي د تمجید کلمه په خپلو منځو کې تکرار کړي.



۱- د تمجید کلمه له یاده ووايي.

۲- د تمجید کلمه بشپړه کړئ: سبحان الله و الحمد لله....



د توحید کلمه (۱)

لَا إِلَهَ إِلَّا اللَّهُ وَحْدَهُ لَا شَرِيكَ لَهُ، لَهُ الْمُلْكُ

وَلَهُ الْحَمْدُ...

د کلمو تکرار:

لَا إِلَهَ إِلَّا اللَّهُ ✓

وَحْدَهُ لَا شَرِيكَ لَهُ ✓

لَهُ الْمُلْكُ ✓

وَلَهُ الْحَمْدُ ✓



فعالیت

زده کوونکی دې د توحید کلمه یو له بل څخه وپوښتي.




ارزونه

۱- د توحید کلمه له یاده ووايي.

۲- بشپړه یې کړئ:

لااله الا الله..... وله الحمد.....




د توحيد كلمه (۲)

.... يُحْيِي وَ يُمِيتُ وَ هُوَ حَيٌّ لَا يَمُوتُ بِيَدِهِ الْخَيْرُ
وَ هُوَ عَلَى كُلِّ شَيْءٍ قَدِيرٌ.

د كلمو تکرار:

يُحْيِي 

وَيُمِيتُ 

بِيَدِهِ الْخَيْرُ 





فعالیت

زده کوونکی دی په ډلیزه توگه د توحید کلمه بشپړه ولولي.




ارزونه

۱- د توحید کلمه په لوړ غږ ولولئ.

۲- د توحید کلمه له یاده ووايئ.

۳- بشپړه یې کړئ:

يُحْيِي بِيَدِ الْخَيْرِ



آیت الکرسی (۱)

﴿اللَّهُ لَا إِلَهَ إِلَّا هُوَ الْحَيُّ الْقَيُّومُ لَا تَأْخُذُهُ سِنَةٌ
وَلَا نَوْمٌ لَهُ مَا فِي السَّمَاوَاتِ وَمَا فِي الْأَرْضِ مَنْ
ذَا الَّذِي يَشْفَعُ عِنْدَهُ إِلَّا بِإِذْنِهِ...﴾






زده کوونکي دي د آیت الکرسي لومړۍ برخه په خپلو منځو کې تکرار
کړي او یو له بل څخه دي پوښتنې وکړي.



- ۱- د آیت الکرسي لومړۍ برخه ولولئ.
- ۲- د آیت الکرسي لومړۍ برخه له یاده ووايئ.



آيت الكرسي (۲)


...يَعْلَمُ مَا بَيْنَ أَيْدِيهِمْ وَمَا خَلْفَهُمْ وَلَا يُحِيطُونَ
بِشَيْءٍ مِّنْ عِلْمِهِ إِلَّا بِمَا شَاءَ وَسِعَ كُرْسِيُّهُ
السَّمَاوَاتِ وَالْأَرْضَ وَلَا يَئُودُهُ حِفْظُهُمَا وَهُوَ
الْعَلِيُّ الْعَظِيمُ ﴿البقره/ ۲۵۵﴾



زده کوونکی دې د آیت الکرسي دویمه برخه یو له بل سره تکرار کړي او
یو له بل څخه دې پوښتنې وکړي.



- ۱- د آیت الکرسي دویمه برخه ولولئ.
- ۲- د آیت الکرسي دویمه برخه له یاده ووايئ.



آيت الكرسي (٣)

﴿اللَّهُ لَا إِلَهَ إِلَّا هُوَ الْحَيُّ الْقَيُّومُ لَا تَأْخُذُهُ سِنَّةٌ
وَلَا نَوْمٌ لَهُ مَا فِي السَّمَاوَاتِ وَمَا فِي الْأَرْضِ مَنْ
ذَا الَّذِي يَشْفَعُ عِنْدَهُ إِلَّا بِإِذْنِهِ يَعْلَمُ مَا بَيْنَ أَيْدِيهِمْ
وَمَا خَلْفَهُمْ وَلَا يُحِيطُونَ بِشَيْءٍ مِّنْ عِلْمِهِ إِلَّا بِمَا
شَاءَ وَسِعَ كُرْسِيُّهُ السَّمَاوَاتِ وَالْأَرْضَ وَلَا يَئُودُهُ
حِفْظُهُمَا وَهُوَ الْعَلِيُّ الْعَظِيمُ﴾ (بقره / ٢٥٥)





زده کوونکی باید آیت الکرسی په لوړ غږ ولولي او همدارنگه یو له بل
څخه دې پوښتنې وکړي.



۱- آیت الکرسی ولولئ.

بشپړه یې کړئ:

۲- الله لا إله إلا هو الحي..... وَلَا نَوْمٌ

۳- وَسِعَ كُرْسِيُّهُ السَّمَاوَاتِ وَالْأَرْضَ



د آيت الكرسى فضيلتونه

- د آيت الكرسى ويل ډير ثواب لري.

پيغمبر ﷺ فرمايلي دي:

«کله چې ويده کيدلې آيت الكرسى ووايه په

دې توگه د الله ﷻ له طرفه درته يو ساتونکی

ټاکل کېږي او تر سهاره هيڅ شيطان درته نژدې

کېدای نشي.»^(۱)

- مونږ له هر فرض لمانځه وروسته آيت الكرسى

وايو.

(۱) - صحيح البخارى



زده کوونکی دې د بنوونکی په مرسته د آیت الکرسي د فضیلتونو په اړه خبرې وکړي.



- ۱- پیغمبر ﷺ د آیت الکرسي په اړه څه فرمایلي دي؟
- ۲- د آیت الکرسي..... ثواب لري.
- ۳- موږ له هر فرض لمانځه وروسته..... وایو.



توحيد

د الله جل جلاله په وحدانيت باور لرلو ته توحيد

وايي.

الله جل جلاله يو دی.

شريک او ساری نلري.

له هر عيبه پاک دی.

مور يوازي د الله جل جلاله عبادت کوو.

الله جل جلاله د ټولو مخلوقاتو پيدا کوونکی دی.

يوازي الله جل جلاله په غيبو پوهيږي.





زده کوونکی دې د ښوونکي په مرسته الله ﷻ ته د عبادت په اړه په خپلو
منځونو کې خبرې وکړي.



- ۱- توحید څه ته ویل کېږي؟
- ۲- ټول موجودات چا پیدا کړي دي؟



لسم لوست

شرك

له الله جل جلاله سره د بل چا شريك او سيال گڼلو ته

شرك وايي.

شرك لويه گناه ده.

له الله جل جلاله څخه پرته بل چا ته عبادت كول شرك

دي.

الله جل جلاله مشرك نه بښي.

مشرك جنت ته نشي داخلېدای.






زده کوونکي دې د لوست د متن څخه په گټې اخیستلو په خپلو منځو
کې پوښتنې او ځوابونه ورکړي.



- ۱- شرک څه ته ویل کېږي؟
- ۲- آیا مشرک جنت ته داخلیدای شي؟



د شرک بېلگې

د شرک بېلگې عبارت دي:

- له الله ﷻ څخه پرته بل څه ته سجده کول.
- له الله ﷻ څخه پرته د بل څه عبادت کول.
- د بتانو، اور او نورو شيانو تعظيم او درناوی.

- د الله ﷻ په صفاتو کې د مخلوق شريکول.





فعالیت

زده کوونکي دي د شرک د بيلگو په اړه خبرې وکړي.



ارزونه

- ۱- له الله ﷻ څخه پرته بل څه ته سجده کول څه گڼل کېږي؟
- ۲- د شرک بېگې بيان کړئ.



کفر

کفر د انکار کولو په معنا دی.

د کفر بېلگې:

- د الله ﷻ او د هغه د رسول ﷺ څخه انکار

کول.

- د اسلام له دین څخه انکار کول.

- د اسلام په دین ملنډې وهل.

- خپل ځان ته کافر ویل.

مونږ باید د کفري الفاظو له ویلو څخه ځان

وساتو.






زده کوونکي دي د لوست له متن څخه په گټه اخیستلو د کفر په اړه په خپل
مینځ کې خبرې وکړي.



- ۱- کفر د څه په معنا دی؟
- ۲- مونږ باید..... له ویلو ځان وساتو.
- ۳- د کفر د بېلگو نومونه ولیکئ.



استنجاء (۱)



استنجاء:

د شرم حای پاکولو ته استنجاء ویل کېږي.

کولای شو په لاندنیو شيانو استنجاء وکړو:

- اوبه

- لوټه



- تپره

- تشاب کاغذ

مور باید په چپ لاس استنجا وکړو.

کله چې نجاست زیات وي په اوبو سره استنجا

واجبه ده.



زده کوونکي باید د هغو شيانو په هکله خبرې وکړي چې استنجا پرې
کيږي.



۱- استنجا تعريف کړئ؟

۲- په کومو څيزونو سره استنجا کول روا دي؟



استنجاء (۲)



هغه څه چې استنجاء پرې روا نه ده:

ډوډۍ.

هدوکی.

خوشایي.

او همدارنگه په ښي لاس سره استنجاء روا نه

ده.





زده کوونکي دي د هغو څېزونو په اړه چې استنجاء پرې روا نده يو له بل
څخه پوښتنې وکړي.



- ۱- استنجاء په دغو څېزونو نده روا:
۱ ۲ ۳ ۴
- ۲- د هغو څېزونو نومونه واخلي چې استنجاء پرې روا نده.



د اوداسه فرضونه

د اوداسه فرضونه څلور دي



۱- د ټول مخ مينځل.

۲- د لاسونو مينځل له څنگلو سره.

۳- څلورمه برخه د سر مسح کول.

۴- د پښو مينځل له بڼگريو سره.






زده کوونکی دې د ښوونځي په انگر کې د ښوونکي تر لارښوونې لاندې
عملاً اودس وکړي.



- ۱- د اوداسه فرضونه څو دي؟
- ۲- د اوداسه د فرضونو نومونه واخلي؟



شپارسم لوست

د اوداسه اوبه

په لاندنيو اوبو سره اودس کول روا دي:



۱- د باران اوبه.

۲- د چينو او ويالو اوبه.

۳- د کوهيانو اوبه.

۴- د رود اوبه.



۵- د واوري، رلی او یخ اوبه.

۶- د غټو ډنډونو او حوضونو اوبه.

په مور لازمه ده تر څو په پاکو اوبو اودس

وگړو.



فعالیت

زده کوونکي دې د هغو اوبو په ډولونو چې اودس کول پرې روا دي خبرې وکړي.



ارزونه

۱- په کومو اوبو اودس کول روا دی؟

۲- بشپړ یې کړئ:

پر مور لازم دي وگړو.



د تير لوست ادامہ

په لاندې اوبو پاکوالی رواندی:

- ۱- هغه مایعات چې اوبه نه ورته ویل کیږي.
- لکه د میوې اوبه، بنوروا، چای او داسې نور.
- ۲- هغه اوبه چې په هغې کې ناپاک شی لویدلی

وي.

مونږ باید په ناپاکو اوبو سره له اوداسه کولو

ځان وژغورو.





زده کوونکي دي د پاکو او ناپاکو اوبو په اړه په خپلو منځو کې خبرې وکړي.



- ۱- په کومو اوبو اودس کول روا دي؟
- ۲- په کومو اوبو اودس کول روا ندي؟
- ۳- مونږ باید..... وکړو.



د اوداسه ماتوونکي

د اوداسه ماتوونکي په لاندې ډول دي:

۱- غاښه مواد، متيازې او د بادو وتل له مقعد

څخه.

۲- د بدن څخه د ويني او زوو وتل او جاري

کېدل.

۳- په ډکه خوله سره قی کول.

۴- خوب.

۵- بيهوشي.

۶- لیونتوب.



۷ - په لمانځه کې په لوړ غږ خندل.



زده کوونکي دې په وړو ډلو وویشل شي او د اوداسه ماتوونکي دې یو له بل څخه وپوښتي.



۱ - د اوداسه ماتوونکي څو دي؟

۲ - د اوداسه ماتوونکو څیزونو نومونه واخلي.



د لمانځه وختونه

۱- د سهار د لمانځه وخت:

د صبح صادق (رېښتيني سبا) له راختلو څخه پيل
د لمر تر راختلو پورې.

۲- د ماسپښين د لمانځه وخت:

د لمر له زوال څخه د هر شي د سيوري تر دوه
برابره كېدلو پورې.

۳- د ماز ديگر د لمانځه وخت:

د ماسپښين د لمانځه له پاى څخه د لمر تر
لويدلو پورې.

۴- د ماښام د لمانځه وخت:


د لمر له لويدلو څخه د شفق تر ور كېدلو
پورې.



۵- د ماخوستن د لمانځه وخت: د ماښام د لمانځه له پای څخه د شپې تر آخره.

د لمانځه وختونه

د ماسپښین لمونځ



زده کوونکي دې د لمانځه د وختونو په هکله یو له بل څخه پوښتنې

وکړي.



۱- د لمانځه وختونه څوک بیانولی شي؟

۲- د ماسپښین د لمانځه وخت ووايئ.



د لمانځه فرضونه

په لمانځه کې اووه څيزونه فرض دي:

۱- تحریمه تکبیر

۲- قیام (دریدل)



۳- قرائت (ویل)



۴- رکوع




۵- سجده



۶- وروستی قعدہ (ناسته).



۷- د لمانخه څخه وتل (سلام گرځول).





فعالیت

بنوونکی دې په زده کوونکو په عملي بڼه لمونځ وکړي.



ارزونه

- ۱- د لمانځه فرضونه څو دي؟
- ۲- د لمانځه د فرضونو نومونه واخلئ.



وتر لمونخ

د وتر لمونخ واجب دی.

د وتر لمونخ دری رکعتہ دی.

لمونخ کونکی:

- په دریم رکعت کې د سورت له ویلو وروسته

د تکبیر په ویلو سره دواړه لاسونه د تحریمه

تکبیر په خیر پورته کوي.

- وروسته له تکبیر ویلو ښی لاس په چپ لاس

ږدي او د قنوت دعا وايي.





فعالیت

زده کوونکي دي د وتر لمونځ په ټولگي کې په عملي بڼه اداء کړي.



ارزونه

- ۱- د وتر لمونځ څو رکعته دی؟
- ۲- د وتر لمونځ دی.
- ۳- د قنوت دعا د وټرو په کوم رکعت کې ویل کېږي؟



دوه ويشتم لوست

د قنوت دعا «۱»

اللَّهُمَّ إِنَّا نَسْتَعِينُكَ وَنَسْتَغْفِرُكَ وَنُؤْمِنُ بِكَ وَنَتَوَكَّلُ
عَلَيْكَ وَنُشْنِي عَلَيْكَ الْخَيْرَ...





زده کوونکی دې د قنوت د دعا لومړۍ برخه په ډلییزه توګه په لوړ غږ
ووایي.



- ۱- د قنوت دعا لومړۍ برخه په یاد ووایئ.
- ۲- اللهم انا نستعینک..... و نؤمن بک.....



د قنوت دعا (۲)

وَنَشْكُرُكَ وَلَا نَكْفُرُكَ وَنَخْلَعُ وَنَتْرُكُ مَنْ
يَفْجُرُكَ...





زده کوونکي دي د قنوت دعا دويمه برخه په لوړ غږ ووايي او همدارنگه
له يو بل څخه دي پوښتنې وکړي.



د قنوت دعا دويمه برخه له ياده ووايي.



خبر ویشتم لوست

د قنوت دعا (۳)

اللَّهُمَّ اِيَّاكَ نَعْبُدُ وَ لَكَ نُصَلِّي وَ نَسْجُدُ وَ اِلَيْكَ

نَسْعَى...





زده کوونکي دي د قنوت دعا دريمه برخه په ډلييزه توگه په لوړ غږ
ووایي.



- ۱- د قنوت دعا دريمه برخه له ياده ووایئ.
- ۲- بشپړ يې کړئ:
- اللهم اياک نعبد نسعی.



د قنوت دعا (۴)

وَنَحْفِدُ وَنَرْجُوا رَحْمَتَكَ وَنَخْشَى عَذَابَكَ إِنَّ
عَذَابَكَ بِالْكَفَّارِ مُلْحَقٌ.





زده کوونکی دې د قنوت دعا وروستی برخه په لوړ غږ ووايي.



- ۱- د قنوت دعا آخره برخه ولولئ.
- ۲- قنوت دعا له یاده څخه ووايي.



د جماعت لمونځ

پيغمبر ﷺ فرمايلي دي:

«په جماعت سره لمونځ کول له ځان ته لمانځه

څخه او وه ويشت درجې فضيلت لري»^(۱)

_ مونږ په جماعت سره لمونځ اداء کوو.

_ د ماسپښين او مازديگر لمونځونه په جماعت

سره په خفيه (ورو) ويل کېږي.

_ د ماښام، ماخوستن او سهار لمونځونه په

جماعت سره په جهر (لوړ غږ) ويل کېږي.

مونږ په جهري لمونځونو کې د امام قرائت ته

غوږ نيسو.



زده کوونگی دی د جماعت د لمانخه په اړه خبرې وکړي.



- ۱- پیغمبر ﷺ د جماعت د لمانخه په اړه څه فرمایلي دي؟
- ۲- کوم لمونځونه په جماعت سره په خفیه (ورو) ویل کېږي؟
- ۳- کوم لمونځونه په جماعت سره په جهرا (لوړغږ) ویل کېږي؟



صف تړل

حضرت محمد ﷺ فرمايلي دي:

«صفونه مو برابر کړئ ځکه د صفونو برابرول د

لمانځه برخه ده»^(۱)

- يو د بل څنگ ته اوږه په اوږه دريدل سنت
دي.

- د صفونو نه برابرول د حسد او نفاق لامل

گرځي





فعالیت

زده کوونکي دي په ټولگي کې د صف دریدل تمثیل کړي.



ارزونه

۱- پیغمبر ﷺ د لمانځه د صف په اړه څه فرمایلي دي؟

۲- د صف نه برابرول د څه سبب گرځي؟

۳- یو د بل څنګ..... سنت دي.



د مسجد آداب

جومات ته له ننوتلو څخه مخکې اودس کوو.

په بڼې پښه جومات ته ننوځو او دا دعا وايو:

﴿اللَّهُمَّ افْتَحْ لِي أَبْوَابَ رَحْمَتِكَ﴾

کله چې له جومات څخه راوځو، نو چپه پښه

لومړۍ کوو او دا دعا وايو: ﴿اللَّهُمَّ إِنِّي أَسْأَلُكَ

مِنْ فَضْلِكَ﴾.

د چا د لمانځه په مخ کې نه تیرېږو.

په جومات کې بې ځايه او په لوړ غږ خبرې کول

بڼه ندي.





زده کونکي دي د جومات د آدابو په اړه خبرې وکړي.



۱- جومات ته له ننوتلو مخکې.....

۲- د جومات له آدابو څخه څو بېلگې ووايي.



نهه ويشتم لوست

د اودس ماتي آداب

موږ بايد د اودس ماتي په وخت کې لاندې
آداب مراعات کړو:

کله چې بيت الخلاء ته خو بايد دا دعا ووايو

«اللَّهُمَّ إِنِّي أَعُوذُ بِكَ مِنَ الْخُبْثِ وَالْخَبَائِثِ»

وروسته له وتلو نه دا دعا وايو: «غُفْرَانَكَ»

د ننوتلو په وخت کې کينه پښه او د وتلو په وخت

کې بڼې پښه مخکې کوو.

د اودس ماتي په وخت کې مخ او شا د قبلي

لوري ته نه کوو.



په اوبو کې متيازي نه کوو . په کين لاس سره د نجاست خای پاکوو .



زده کوونکي دي د اودس ماتي آدابو په اړه خبرې وکړي .



- ۱- بیت الخلاء ته د ننوتلو دعا ووايي .
- ۲- د بیت الخلاء څخه د راوتلو دعا ووايي .
- ۳- د نجاست خای په کوم لاس پاکوو؟



د مسلمان اخلاق

پیغمبر ﷺ فرمایلي دي «زه د بنو اخلاقو د

بشپړولو لپاره رالېږل شوی یم.» (۱)

د مسلمان د اخلاقو څخه دا دي:

- هیڅوک سپک نه گڼي.
- یو او بل ته بښنه او تېریدنه کوي.
- د خپل مور او پلار سره نیکي کوي او د هغوی پر وړاندې په نرمۍ سره خبرې کوي او اطاعت یې کوي.
- له بدگمانۍ او جاسوسۍ څخه ځان ساتي.

- د بدو لفظونو له ویلو څخه ځان ژغوري.
- دروغ نه وایي، غیبت نه کوي او له چا سره دوکه نه کوي.
- او چاته کنځلي هم نه کوي.



زده کوونکي دې د مسلمان د اخلاقو په اړه یو له بل سره خبرې وکړي.



- ۱- پیغمبر ﷺ د اخلاقو په اړه څه فرمایلي دي؟
- ۲- د مسلمان د اخلاقو څو بېلگې ووايي؟



د مور او پلار حقوق

پیغمبر ﷺ فرمایلي دي: «په رښتیا سره الله ﷻ

تاسو ته د خپلو میندو او پلرونو په هکله د نیکی

کولو امر کوي» (۱).

- مونږ د خپل مور او پلار سره مینه کوو.
- له مور او پلار سره تل مرسته کوو.
- د خیر په کارونو کې د هغوی پیروي کوو.
- د خپل مور او پلار سره نیکی کوو.
- د هغوی په وړاندې په ادب او درناوي

۱- د احمد او ابن ماجه څخه روایت

چلند کوو.

- د هغوی غږ ته ژر ځواب وایو.



زده کوونکي دې د مور او پلار د حقونو په اړه په بیلابیلو ډلو کې خبرې وکړي.



۱- پیغمبر ﷺ د مور او پلار په اړه څه فرمایلي دي؟

۲- د مور او پلار د حقونو نومونه واخلي.

بشپړ یې کړئ:

..... په وړاندې چلند کوو.



د بنوونکی په وړاندې ادب

رسول الله ﷺ فرمایلي دي «په تحقیق سره زه

بنوونکی رالېږل شوی یم»^(۱)

- بنوونکی زموږ د مور او پلار په خیر دی.
- کله چې لوست پیل کوي نو ښه غوږ ورته نیسو.
- د هغه د خبرو په مینځ کې نه غږ یږو.
- د هغه په موجودیت کې خبرې، لوبې او شوخي نه کوو.
- کله چې په لوست کې کومه ستونزه ولرو نو د هغه څخه پوښتنه کوو.

د هغه له اجازې څخه پرته له ټولگي څخه بهر

نه وځو.

- د ښوونکي نصيحت منو.



د ښوونکي سره د ښه چلند په اړه خبرې وکړئ.



۱- د ښوونکي سره باید څنګه چلند وشي؟

۲- پیغمبر ﷺ د ښوونکي په اړه څه فرمایلي دي؟



د خپلوانو سره ښه چلند

رسول الله ﷺ فرمايي: «هر څوک چې غواړي روزي يې

زياته او عمري يې اوږد شي نو بايد صله رحمي ولري» (۱)

- مونږ له خپلوانو سره مينه لرو.
- له خپلوانو سره سم چلند کوو.
- له هغوی سره اړیکې نه پرې کوو.
- له هغوی سره په کارونو کې مرسته کوو.
- هغوی ته نه ضرر رسوو او نه تکلیف ورکوو.



فعالیت

زده کوونکي دي د خپلوانو سره د ښه چلند په اړه خبرې وکړي.



ارزونه

- ۱- له خپلوانو سره بايد څرنگه چلند وکړو؟
- ۲- پيغمبر ﷺ د خپلوانو سره د چلند په اړه څه فرمايلي دي؟

۱- صحيح البخاری .



ڄلور ديرشم لوست

د چاپيرياں پاڪوالى

پيغمبر ﷺ فرمايلي دي:

«خيل چاپيرياں پاڪ وساتي»^(۱)

مونڙ بايد خيل چاپيرياں پاڪ وساتو.

- د ڪور او بنوونڃي په شاوخواڪي ونڀ ڪڀينوو

او ساتنه يڀ ڪوو.

- گلونو او چمنونو ته اوبه ورڪوو.

- خڄلي په ڄانگڙ يو ڄايونو ڪي اچوو.

- د ميوڀ پوستڪي او خوراڪي ڄڙونه په لارو

۱- سنن الكبرا للبيهقي - سنن ترمذي

کي نه اچوو.

- د چاپريال په شين والي او تازه والي کي

کوبښن کوو.



زده کوونکي دې د ژوند د چاپريال د پاک ساتلو په اړه خبرې وکړي.



د خپل ژوندانه د چاپريال د پاکوالي په اړه بايد څه وکړو؟



د ژوو (څارویو) سره چلند

«پیغمبر ﷺ د ژوو له جنگولو او هغوی ته له

ضرر رسولو څخه منع کړې ده» (۱)

مونږ د حیواناتو پر وړاندې له مهربانۍ څخه

کار اخلو.

- ژوو ته وابنه او اوبه ورکوو.

- هغوی نه وهو او نه پرې ظلم کوو.

- د ضرر رسولو نځې حشرې لکه: مار او لږم او

داسې نورو وژل روا دي.

۱- سنن ابی داود



زده کوونکی دی د ژوو سره د چلند په اړه خبرې وکړي.



- ۱- پیغمبر ﷺ د ژوو د جنگولو په اړه څه فرمایلي دي؟
- ۲- د حیواناتو سره د ښه چلند په اړه څو مثالونه ووايي.

شپر دیر شم لوست

پاکوالی

پیغمبر ﷺ فرمایلی دی: «د اسلام دین د پاکوالی

پر بنسټ ولاړ دی». (۱)

- مور هر سهار خپل غاښونه په مسواک یا

بورس پاکوو.

مور د ډوډۍ له خوړلو مخکې او وروسته خپل

لاسونه مینځو.

- په ناپاکو لاسونو ډوډۍ نه خورو.

خپل بدن ښه مینځو او پاک کالی اغوندو.

له تشناب وتلو څخه وروسته خپل لاسونه په

۱- صحیح البخاری

صابون او پاڪو اوبو مينحو.

پاڪوالی له ناروغيو ڇهه مخنيوی کوي.



زده ڪوونڪي دي د پاڪوالي په اړه يو له بل سره خبرې وکړي.



۱ - پيغمبر ﷺ د پاڪوالي په اړه څه فرمايلي دي؟

۲ - پاڪوالی له کوي.

۳ - په لاسونو ډوډی نه خورو.



اووه دیرشم لوست

بې ځایه خبرې کول

پیغمبر ﷺ فرمایلي دي «څوک چې په الله جل جلاله او د آخرت په ورځ ایمان لري نو باید نیکې خبرې وکړي او یا دې چپ و اوسي» (۱).

- له هغو خبرو څخه چې زموږ له پاره گټه نلري ځان ساتو.
- له اړتیا پرته زیاتې خبرې نکوو.
- په فکر او غور سره خبرې کوو.
- له بیکاره خبرو څخه ځان ژغورو.

زده کوونکي دې د بې ځایه خبرو په اړه خبرې وکړي.



پیغمبر ﷺ د بې ځایه خبرو کولو په اړه څه



فرمایلي دي؟

۱- صحیح البخاری

د مسلمان خویونه

پیغمبر ﷺ فرمایلي دي: «مسلمان هغه څوک دی چې بل

مسلمان د هغه د لاس او ژبې له ضرر څخه په امن وي». (۱)

د مسلمان ځینې خویونه دادي:

- مسلمان د ټولو مخلوقاتو سره ښه چلند کوي.
- په خپله وعده وفا کوي.
- تل رښتیا وایي او له دروغو ډډه کوي.
- صبر کوونکی او شکر ایستونکی وي.
- خلکو ته په ښو کارونو امر او له بدو کارونو څخه منع کوي.
- خپله غوسه زغمي او د خلکو تیروتنې ښيي.



زده کوونکي دي د مسلمان د خویونو په اړه خبرې وکړي.



۱- د مسلمان د څو خویونو نومونه واخلي.

۲- پیغمبر ﷺ د مسلمان په هکله څه فرمایلي دي؟

