



د پوهنې وزارت

د تعلیمي نصاب د پراختیا او د ښوونکو
د روزنې معینیت
د تعلیمي نصاب د پراختیا او درسي کتابونو
د تألیف لوی ریاست

حسن خط

خلورم ټولگی



د چاپ کال: ۱۳۹۶ هـ ش

درسي کتابونه د پوهنې په وزارت پورې اړه لري،
اخيستنه او خرڅونه يې په کلکه منع ده.
له سر غړونکو سره قانوني چلن کېږي.

moe.curriculum@gmail.com



ملي سرود

دا عزت د هر افغان دی
هر بچی یې قهرمان دی
د بلوڅو د ازبکو
د ترکمنو د تاجکو
پامیریان، نورستانیان
هم ایماق، هم پشه پان
لکه لمر پر شنه آسمان
لکه زره وي جاویدان
وایو الله اکبر وایو الله اکبر

دا وطن افغانستان دی
کور د سولې کور د تورې
دا وطن د ټولو کور دی
د پښتون او هزاره وو
ورسره عرب، گوجر دي
براهوي دي، قزلباش دي
دا هیواد به تل ځلیري
په سینه کې د آسیا به
نوم د حق مودی رهبر

بِسْمِ اللَّهِ الرَّحْمَنِ الرَّحِيمِ



د پوهنې وزارت
د تعلیمي نصاب د پراختیا او د ښوونکو د
روزني معنیت
د تعلیمي نصاب د پراختیا او درسي کتابونو د
تالیف ریاست

حسن خط

خلورم ټولگی

د چاپ کال: ۱۳۹۶ هـ.ش.



مؤلفان

- محمد ظاهر طاھري
- عبدالجلیل آخندزاده
- سید انور میچنخیل

د بیا کتنې کمیټه

- سید انور میچنخیل
- معاون سر مؤلف محمد غالب (الله یار) آمر دیپارتمنت آرت و هنر

علمي او مسلکي اډیتور

- عبدالجبار د هنرو او صنایع د انستیتیوت استاد

د ژبې ایډیت او ژباړه

- محمد قدوس زکوخیل

دیني، سیاسي او فرهنگي کمیټه

- حبیب الله راحل د تعلیمي نصاب د پراختیا په لوی ریاست کې، د پوهنې وزارت سلاکار
- مؤلف مولوي عبدالوکیل

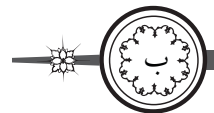
د څارنې کمیټه

- دکتور اسدالله محقق د تعلیمي نصاب د پراختیا، د ښوونکو د روزنې او د ساینس د مرکز معین.
- دکتور شېرعلي ظریفی د تعلیمي نصاب د پراختیا د پروژې رئیس.
- دکتور محمدیوسف نیازی د تعلیمي نصاب د پراختیا او درسي کتابونو د تالیف لوی ریاست سرپرست

طرح او ډیزاین

- محمد اشرف امین
- احمد فرهاد نوری

د چاپ د سمون چارې: محمد کبیر حقل د پوهنې وزارت د نشراتو او اطلاعاتو رئیس



بسم الله الرحمن الرحيم د پوهنې د وزیر پیغام

د لوی خدای دیر شکر دی چې انسان یې په احسن تقویم پیدا او هغه ته یې د خبرو کولو توان ورکړ او د علم او فکر پر ګاڼه یې سمبال کړ. دیر درود دې وي د اسلام پر ګران پیغمبر حضرت محمد مصطفیٰ ﷺ چې د انسانیت ستر ښوونکی او د رحمت، لارښوونې او روښنایي پیغام راوړونکی دی. ښوونه او روزنه په هره ټولنه کې د بدلون او پراختیا بنسټ دی. د ښوونې او روزنې اصلي موخه د انسان د بالقوه ځواکونو فعالول او د هغه د پټو استعدادونو غوړول دي.

درسي کتاب د ښوونې او روزنې په بهیر کې یو مهم رکن بلل کېږي چې له نوو علمي بدلونونو او پرمختګونو سره اوږه په اوږه د ټولنې له اړتیاوو سره سم تالیف کېږي. درسي کتابونه باید د منځپانګې له مخې خورا بډای وي چې وکړای شي د علومو له نوو لاسته راوړنو سره مل، دیني او اخلاقي زده کړې د نوو میتودونو له لارې زده کونکو ته ولېږدوي.

دغه کتاب چې اوس ستاسو په واک کې دی، د همدغو پورته ځانګړنو پر بنسټ چمتو او تالیف شوی دی. د پوهنې وزارت تل زیار باسي چې په هیواد کې تعلیمي نصاب او درسي کتابونه د اسلامي ښوونې او روزنې او د ملي هویت د ساتلو پر بنسټ جوړ او له علمي معیارونو، نوو روزنیزو میتودونو او د نړۍ له علمي پرمختګونو سره سم چمتو کړي. د زده کونکو استعدادونه په ټولو اخلاقي او علمي خواوو کې وغوړوي او په هغوی کې د تفکر او نوښت توان او د پلټنې حس پیاوړی کړي. د خبرو اترو او پیرزونې د فرهنگ دودول، د هیواد پالنې او د مینې او محبت د حس پیاوړی کول، بښنه او پیوستون د پوهنې د وزارت نورې غوښتنې دي چې ښایي د لوست په کتابونو کې ورته پام وشي.

درسي کتابونه د ښه او مسلکي ښوونکي له درلودو پرته نشي کولای ټاکل شوې موخې ترلاسه کړي. ښوونکی د ښوونې او روزنې یو مهم جزء او د ښوونې او روزنې د پروګرامونو پلي کونکی دی. د هیواد له ژمنو او زړه سواندو ښوونکو څخه، چې د تورتم او ناپوهۍ په وړاندې یې جګړه خپله دنده ګرځولې، دوستانه هیله لرم چې د تعلیمي نصاب په دقیق او مخلصانه تطبیق کې د هیواد ماشومان، نجونې او تنکي ځوانان د پوهې، اخلاقو او معنویت لوړو څوکو ته ورسوي.

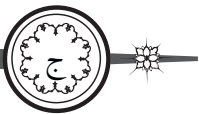
د هیواد د زده کړې د نظام بری د خلکو له جدي مرستو پرته امکان نه لري. له دې امله له ټولو قشرونو او د ملت له شریفو خلکو، په تیره بیا له کورنیو او د زده کونکو له درنو اولیاوو څخه هیله لرم چې د معارف د موخو د لاسته راوړو په برخه کې له هیڅ ډول مرستې څخه ډډه ونه کړي. دغه راز له ټولو لیکوالو، پوهانو، د ښوونې او روزنې له ماهرینو او د زده کونکو له محترمو اولیاوو څخه هیله کېږي چې په خپلو رغنده نظرونو، وړاندیزونو او نیوکو د درسي کتابونو په لاینه والي کې د پوهنې له وزارت سره مرسته وکړي.

لازمه بولم له ټولو ښاغلو مؤلفانو، د پوهنې وزارت له اداري او فني کارکوونکو او له ملي او نړیوالو بنسټونو څخه، چې د دغه کتاب په چمتو کولو، چاپولو او ویش کې یې زیار ایستلی او مرسته یې کړې، مننه وکړم.

په پای کې له لوی خدای ﷻ څخه غواړم چې په خپله بې پایه مهربانۍ له مور سره د پوهنې د سپیڅلو ارمانونو په لاسته راوړلو کې مرسته وکړي. انه سمیع قریب مجیب.

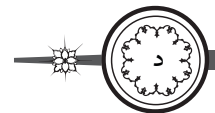
د پوهنې وزیر

دوکتور اسدالله حنیف بلخي



فهرست

مخ	سرلیک	د لوست شمېر
لومړۍ څپرکۍ: د نستعلیق خط د مفرداتو د خطاطي بڼه		
۱	د (آ، ا) توری	۱
۲	د (ب) توری	۲
۳	د (ج) توری	۳
۴	د (د) توری	۴
۵	د (ر) توری	۵
۶	د (س و ص) توري	۶
۷	د (ط) توری	۷
۸	د (ع) توری	۸
۹	د (ف) توری	۹
۱۰	د (ق) توری	۱۰
۱۱	د (ک) توری	۱۱
۱۲	د (ل) توری	۱۲
۱۳	د (م) توری	۱۳
۱۴	د (ن) توری	۱۴
۱۵	د (و) توری	۱۵
۱۶	د (ه) توری	۱۶
۱۷	د (ی) توری	۱۷
دویم څپرکۍ: د نستعلیق خط پر قاعده د څو توریزو کلمو د خطاطي بڼه		
۱۸	آدم	۱۸
۱۹	ادب	۱۹
۲۰	بڼې	۲۰
۲۱	جاج	۲۱
۲۲	درمل	۲۲
۲۳	رښتیا	۲۳
۲۴	ستوری	۲۴
۲۵	صلح	۲۵
۲۶	طاووس	۲۶
۲۷	عالم	۲۷
۲۸	فصل	۲۸
۲۹	قانون	۲۹



۳۰	کتاب	۳۰
۳۱	لمن	۳۱
۳۲	مور	۳۲
۳۳	نارنج	۳۳
۳۴	واده	۳۴
۳۵	هنر	۳۵
۳۶	ياسمن	۳۶

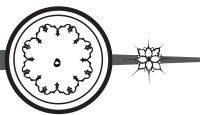
دويمه څپرکي: پر نستعليق خط د لنډو جملو خطاطي

۳۷	آدم	۳۷
۳۸	ادب	۳۸
۳۹	بني	۳۹
۴۰	جاج	۴۰
۴۱	درمل	۴۱
۴۲	رښتيا	۴۲
۴۳	ستوری	۴۳
۴۴	صلح	۴۴
۴۵	طاووس	۴۵
۴۶	عالم	۴۶
۴۷	فصل	۴۷
۴۸	قانون	۴۸
۴۹	کتاب	۴۹
۵۰	لمن	۵۰
۵۱	مور	۵۱
۵۲	نارنج	۵۲
۵۳	واده	۵۳
۵۴	هنر	۵۴
۵۵	ياسمن	۵۵

دويمه برخه

۶۷-۵۶	د حسن خط تدریس لارښوود	۵۶
-------	------------------------	----

يادونه: د هغو استاذانو لپاره چې د حسن خط د مضمون د تدریس دنده په غاړه لري، خط د پيژندلو، اقسامو او د ښايسته ليکلو لپاره د وسايلو او لوازمو د پيژندلو په اړه څو ضروري ټکي د کتاب په پای ځای کې ځای شوي دي. هيله ده ښاغلي ښوونکي د تدریس پر محال ترې لازمه گټه واخلي.



لومری خپرکی

د نستعلیق خط د مفرداتو د خطاطی بڼه

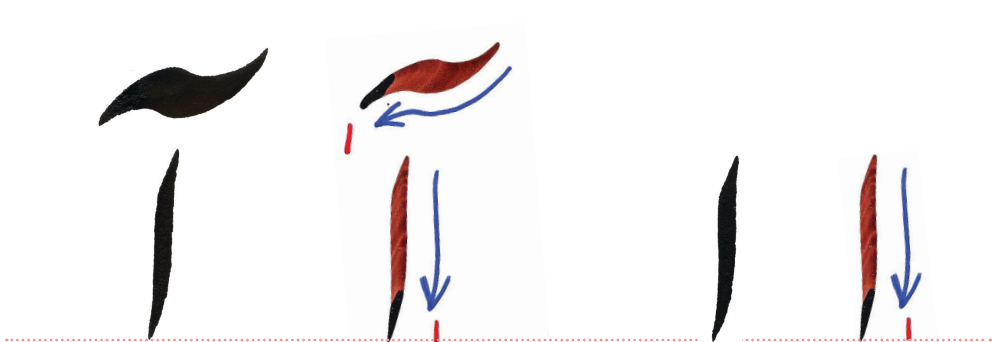
لومری لوست

د (آ) توری

موخه: د کرسی خط له پاسه د نستعلیق خط قاعدې ته په پاملرنې سره د (آ) له توري سره د زده کوونکو بلدتیا.

پوښتنې

ستاسو په نظر د کومو تورو پر سر د مد توری لیکل کیږي؟
آیا ویلای شی چې د (الف) په توري کې د کرکي د قلم خو حرکتونه شتون لري؟

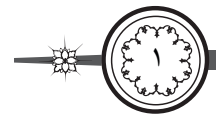


فعالیت

د مشق په کتابچو کې د (آ) توری خو وارې په کرکي قلم ولیکئ.



پخپلو کتابچو کې په کرکي قلم خو وارې د الف او مد توري خطاطي کړئ.




د (ب) توری

موخه: په نستعلیق خط د کرسی خط پر مخ د (ب) توري له خطاطي کولو سره د زده کوونکو بلدتیا.

پوښتنې



ستاسو په نظر د (ب) توری د کړکي قلم په څو حرکتونو کې خطاطي کېږي؟
څه فکر کوئ چې د (ب) توری پر څو طریقو خطاطي کېږي؟



فعالیت

په خپلو کتابچو کې د کرسی خط پر مخ پورتنی تمرین څو وارې پر کړکي قلم خطاطي کړئ.



په خپلو کتابچو کې د کرسی خط له پاسه د (ب) توری پر پنسل تمرین کړئ.

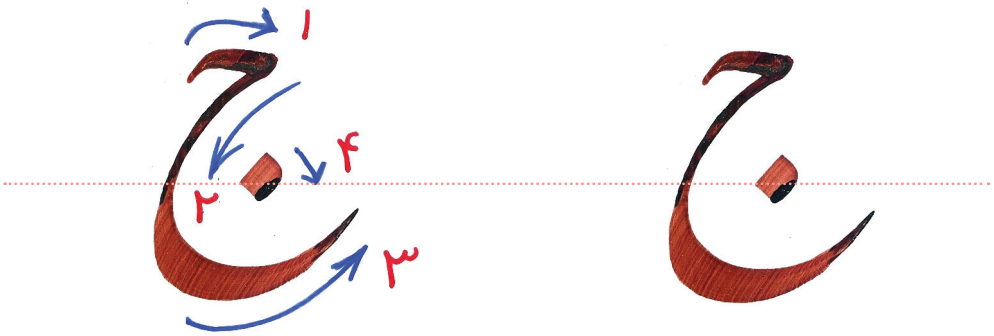


د (ج) توری

موخه: د کرسی خط له پاسه د هغه حرکتونو په پام کې نیولو سره په نستعلیق خط د (ج) توري له خطاطي سره د زده کوونکو بلدتیا.

پوښتنې

کله مو د (ج) توری خطاطي کړی دی؟
ستاسو په نظر د (ج) توري په خطاطی کولو کې څو حرکتونه شتون لري؟



فعالیت

په خپلو ډلو کې د (ج) توري د لیکلو د حرکتونو په اړوند خبرې وکړئ، وروسته یې د کرسی خط له پاسه پر کړکي قلم تمرین کړئ.



د (ج) توری په قلم او یا پښل سره په کتابچو کې څو وارې تمرین کړئ.

څلورم لوست


د (د) توری

موخه: د کړکي د قلم په واسطه د کړسي خط پر مخ پر نستعلیق خط د (د) توري د خطاطي له بني سره د زده کوونکو بلدتیا.

پوښتنه




کله مو د (د) توری د هغه له حرکتونو سره پر نستعلیق خط خطاطي کړی دی؟



فعالیت

پورتنی مشق د ښوونکي په مرسته پر کړکي قلم په خپلو کتابچو کې تمرین کړئ.



کورنی دنده

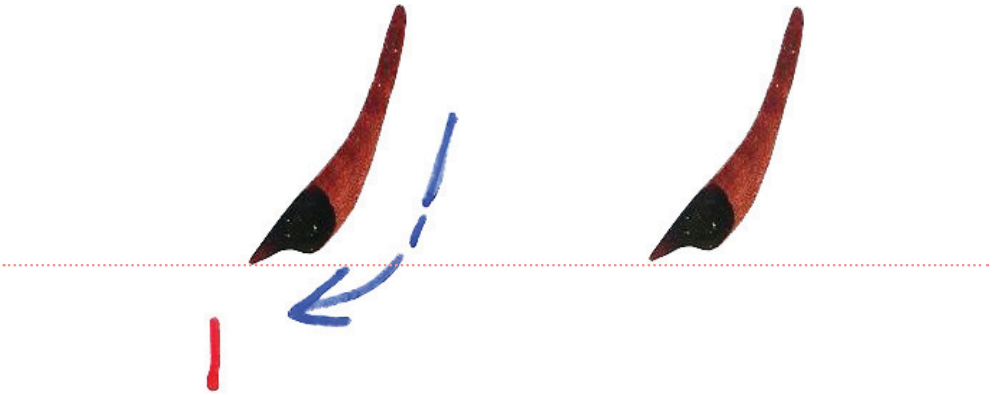
د (د) توری پر پنسل او یا خودکار قلم سره څو وارې په خپلو کتابچو کې ولیکئ.

د (ر) توری

موخه: د کرسی خط پر مخ د نستعلیق خط له قاعدې سره سم د (ر) توري د خطاطی له بڼې سره د زده کوونکو بلدتیا.


پوښتنې

کله مو د (ر) توری پر قلم او نستعلیق خط خطاطي کړی دی؟
ستاسو په نظر د (ر) توري په خطاطی کې څو حرکتونه شتون لري؟



فعالیت

د (ر) توري د لیکلو په وخت کې د کړکي قلم د حرکت په اړوند، بحث وکړئ، وروسته یې څو وارې په کړکي قلم په خپلو کتابچو کې تمرین کړئ.



پورتنی مشق پر پښل او یا خود کار قلم تمرین کړئ، په بله ورځ یې ټولگي ته راوړئ.

د (س او ص) توري

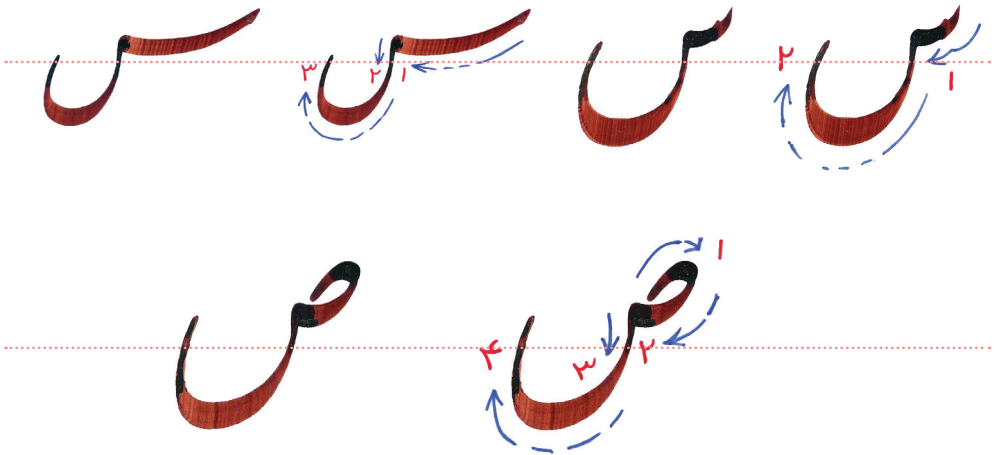
موخه: زده کوونکي به د (س او ص) تورو د لیکلو په وخت د قلم د حرکتونه په دندانه لرونکي او کش بڼه او همدا رنگه به د (ص) توري حرکتونه د کرسی له پاسه پر نستعلیق خط وپېژني.

پوښتنې



آیا کله مو د (س، بن او ص) توري پر دندانو سربیره په کومه بله طریقه خطاطي کړي دي؟

په لاندې مشق کې څه وینئ ووايئ چې په لیکلو کې یې څو حرکتونه شتون لري؟



فعالیت

د دندانه دار او کش دار (س، بن او ص) تورو په اړه یو له بل سره مشوره وکړئ، وروسته یې په کړکي قلم مشق او تمرین کړئ.



پورتنی مشق په پنسل او یا خودکار قلم د کرسی خط پر مخ مشق او تمرین کړئ.



د (ط) توری


موخه: زده کوونکي به د کرسی خط له پاسه پر نستعلیق خط د (ط) توري د لیکلو له حرکتونو او خطاطی سره آشنا شي.

پوښتنې

څه فکر کوئ د (ط) توری په څو حرکتونو کې د کړکي قلم په واسطه خطاطي شوی دی؟



ستاسو په نظر د (ط) توری له کومې نقطې پیل او په څو حرکتونو کې خطاطي کیږي؟



فعالیت

د (ط) توري د حرکتونو په پام کې نیولو سره په کړکي قلم د کرسی خط له پاسه مشق او تمرین کړئ.



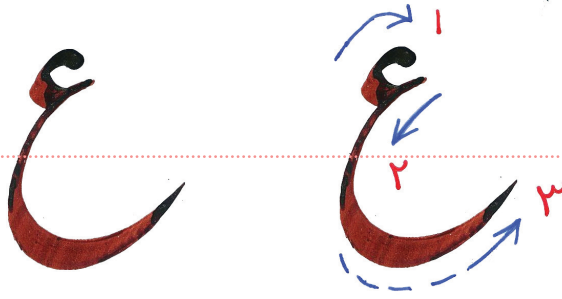
د (ط) توری په نستعلیق خط په پنسل او یا خودکار قلم په خپلو کتابچوکې تمرین کړئ.

د (ع) توری

موخه: د نستعلیق خط د قاعدې په پام کې نیولو سره د (ع) توري د خطاطی له بڼې سره د زده کوونکو بلدتیا.


پوښتنې

په نستعلیق خط مو کله د (ع) توری په کرکي قلم خطاطي کړی دی؟
ستاسو په نظر د (ع) توري د لیکلو حرکتونه په کرکي قلم له کومې نقطې څخه پیل کیږي؟



فعالیت

د (ع) توری په کرکي قلم د نستعلیق خط د قاعدو په پام کې نیولو سره د کرسی خط له پاسه مشق کړئ.



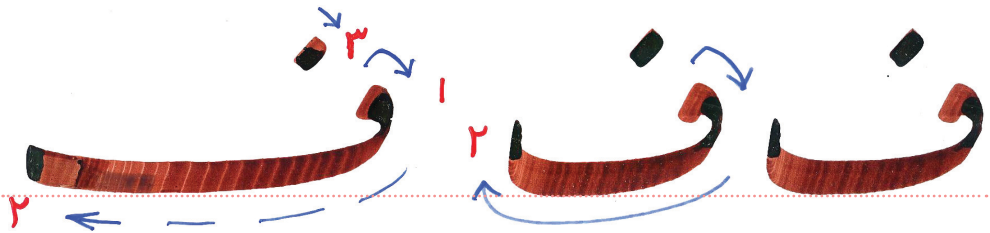
پر پنسل او یا خودکار قلم پورتنی نمونه په خپلو کتابچو کې خو واری مشق کړئ.

د (ف) توری

موخه: په نستعلیق خط د کرسی خط پر مخ د (ف) توري له خطاطي سره دزده کونکو بلدتیا.


پوښتنې

ستاسو په نظر د (ف) توری په خطاطی کې څو حرکتونه شتون لري؟
څه فکر کوئ د (ف) توری په څو طریقو خطاطي کېږي؟



فعالیت

د (ف) توري او د هغه دخطاطی د څرنگوالي په اړوند فکر وکړئ، وروسته هغه په نستعلیق خط د کرسی خط له پاسه په کرکي قلم مشق کړئ.



د (ف) توری پر پینسل او یا خودکار قلم له پورتنی نمونې سره سم په نستعلیق خط مشق او تمرین کړئ.

لسم لوست

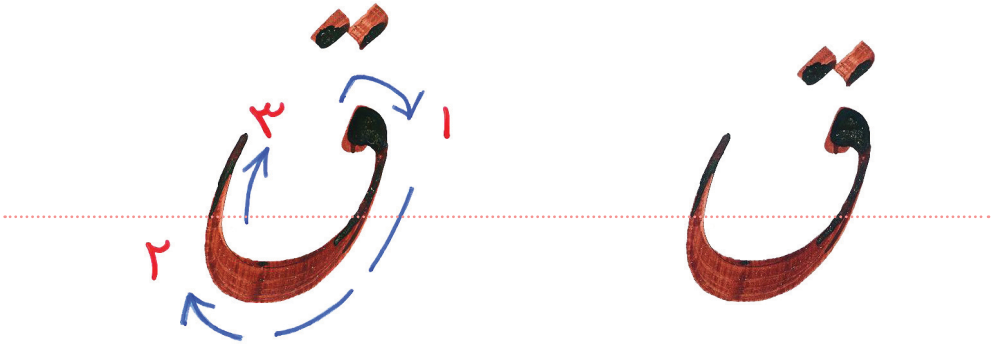
د (ق) توری

موخه: د کرسی خط پر مخ په نستعلیق خط د (ق) توري له خطاطی او د کرکي قلم له حرکتونو سره د زده کوونکو بلدتیا.

پوښتنه




څه فکر کوئ د (ق) توري خطاطي له کومې نقطې پیل کېږي؟



فعالیت

د (ق) توري د خطاطي په اړوند په خپلو کې بحث وکړئ، وروسته پورتنی مشق په خپلو کې تمرین کړئ.



د (ق) توری پر پنسل او یا خودکار قلم د کرسی خط له پاسه په خپلو کتابچو کې مشق کړئ.




د (ک او گ) توري

موخه: زده کوونکي به د کرسې خط له پاسه په کړکي قلم د (ک او گ) تورو له خطاطۍ سره بلد شي.

پوښتنې

کله مو پر کړکي قلم په نستعلیق خط د (ک) توري خطاطي کړې دی؟
ستا سو په نظر د (ک) توري په خطاطي کې له کومو وسایلو څخه استفاده کېږي؟



فعالیت

د (ک او گ) تورو او د هغو د لیکلو پر بڼې یو له بل سره بحث وکړئ، وروسته یې په کړکي قلم د کرسې خط له پاسه پر نستعلیق خط مشق کړئ.



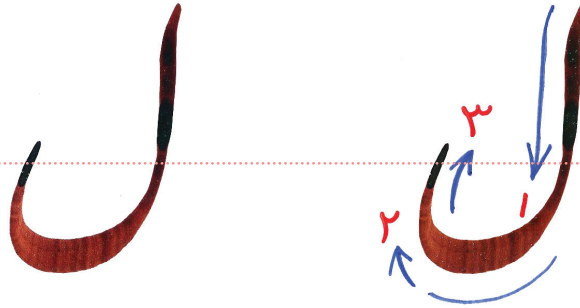
په خپلو کتابچو کې د (ک، گ) توري پر پنسل او یا خودکار قلم مشق کړئ.

د (ل) توری

موخه: زده کوونکي به د کرسې خط له پاسه په نستعلیق خط او کړکي قلم له خطاطي سره بلدتیا پیدا کړي.

پوښتنې

ستاسو په نظر د (ل) توری په څو حرکتونو کې خطاطي کېږي؟
کله مو د (ل) توری په کړکي قلم او نستعلیق خط د کرسې خط له پاسه خطاطي کړی دی؟



فعالیت

د (ل) توري د حرکتونو د لیکلو پر بڼې یو له بل سره مشوره وکړئ، بیا یې په کړکي قلم پر نستعلیق خط د کرسې خط له پاسه مشق کړئ.



د (ل) توری په خودکار قلم او یا پنسل د کرسې خط له پاسه تمرین کړئ.

د (م) توری


موخه: زده کوونکي به په کرکي قلم د (م) توری خطاطي او حرکتونه د نستعلیق خط پر قاعدې د کرسی خط له پاسه زده کړي.

پوښتنې

لاندې شکل ته په ژورې پاملرنې سره وگورئ او ووايئ چې د (م) توری د کرسی خط په کومه برخه کې دی؟



ستاسو په نظر د (م) توری په څو حرکتونو کې خطاطي شوی دی؟



فعالیت

د (م) توري د حرکتونو او د هغه د خطاطي په اړوند یو له بل سره مشوره وکړئ، وروسته بیا پورتنی شکل په کرکي قلم تمرین کړئ.



کورنی دنده

پورتنی شکلونه د پنسل یا خودکار قلم په واسطه د کرسی خط پر مخ په خپلو کتابچو کې مشق او تمرین کړئ.

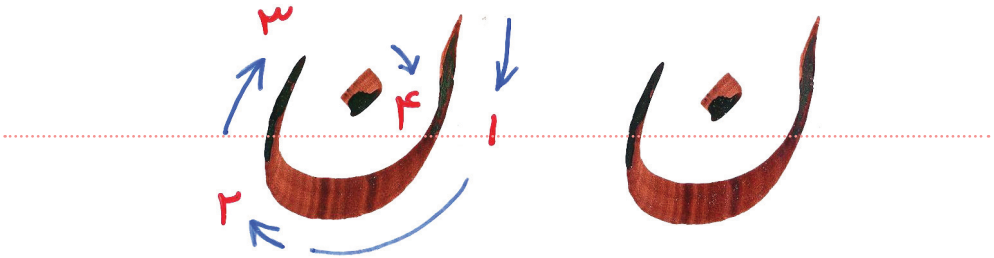
څوارلسم لوست

د (ن) توری

موخه: زده کوونکي به د (ن) توري له خطاطي او د ليکلو له حرکتونو سره د کرسې خط له پاسه د نستعليق خط له قاعدې سره سم بلدتيا پيدا کړي.

پوښتنې

څه فکر کوئ د (ن) توري د کرسې خط په کومه برخه کې پروت دی؟
ستا سو په نظر د (ن) توري په څو حرکتونو کې خطاطي شوی دی؟



فعالیت

د (ن) توري د ليکلو له حرکتونو او خطاطي د بڼې په اړوند يو له بل سره مشوره وکړئ، وروسته بيا پورتنی مشق په نستعليق خط په خپلو کتابچو کې تمرین کړئ.



کورنی دنده

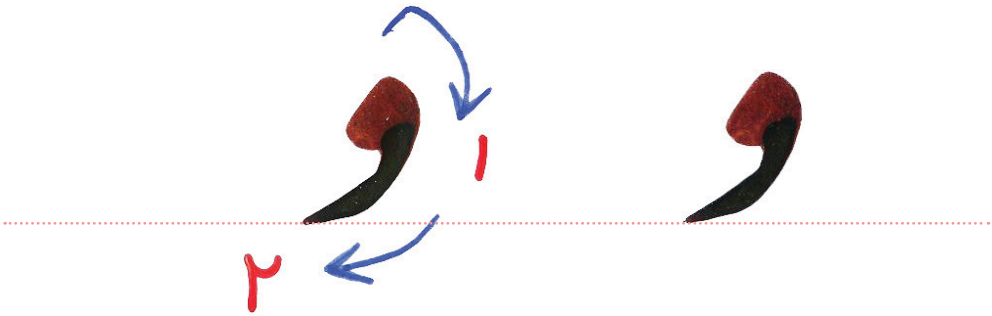
د (ن) توري پر پنسل او يا خودکار قلم د کرسې خط له پاسه په کتابچو کې مشق او تمرین کړئ.

د (و) توری

موخه: زده کوونکي به د کرسې خط له پاسه په کړکې قلم د (و) توري پر خطاطی او د قلم په حرکتونو وپوهیږي.


پوښتنې

کله مو د (و) توری د کرسې خط له پاسه پر نستعلیق خط خطاطي کړی دی؟
څه فکر کوئ د (و) توری د کرسې خط په کومه برخه کې دی؟



فعالیت

په نستعلیق خط د (و) توري د لیکلو د حرکتونو او پر کړکې قلم د خطاطی په اړوند په خپل منځ کې بحث وکړي، وروسته یې څو وارې په کتابچو کې ولیکئ.



کورنی دنده

پر پنسل او یا خودکار قلم د (و) توری په خپلو کتابچو کې مشق او تمرین کړئ.

شپار سم لوست

د (هـ) توری

موخه: زده کوونکي به د کرسی خط له پاسه په نستعلیق خط د (هـ) توري له حرکتونو او خطاطی سره بلد شي.

پوښتنې

کله مو د کرسی خط له پاسه پر نستعلیق خط د (هـ) توری خطاطي کړی دی؟
ستاسو په نظر د (هـ) توری پر څو طریقو او څه ډول خطاطي کیږي؟



فعالیت

د "هـ" توري د خطاطی او حرکتونو په اړوند بحث وکړئ، وروسته یې په کړکي قلم مشق او تمرین کړئ.



کورنی دنده

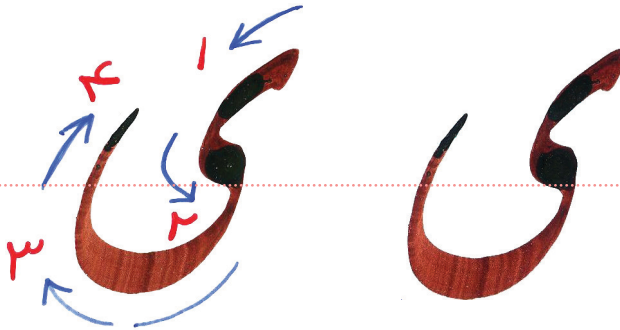
په خودکار قلمونو او یا پینسل قلمونو د (هـ او هـ) توري په خپلو کتابچو کې مشق او تمرین کړئ.

د (ی) توری

موخه: زده کوونکي به پر نستعلیق خط د کرسی خط له پاسه د (ی) توري له خطاطی او حرکتونو سره آشنا شي


پوښتنې

ستاسو په نظر د (ی) توری په څو ډوله خطاطي کيږي؟
څه فکر کوی چې (ی) د الفبا تورو څووم توری دی؟



فعالیت

د (ی) توري د لیکلو حرکتونه په پام کې ونیسئ، وروسته یې پر نستعلیق خط په کرکي قلم په خپلو کتابچو کې مشق کړئ.



د (ی) توری د کرسی خط له پاسه څو وارې په خپلو کتابچو کې مشق او تمرین کړئ.



دویم خپرکی

د نستعلیق خط پر قاعده د خو توریزو کلمو د خطاطی بڼه


اتلسم لوست

آدم

موخه: د کرسی خط پر مخ په نستعلیق خط د (آدم) د کلمې له خطاطی او حرکتونو سره د زده کوونکو بلدتیا.

پوښتنې

څه فکر کوئ چې مد د کومو تورو له پاسه لیکل کیږي او له څو حرکتونو څخه جوړ شوی دی؟



فعالیت

د کرسی خط له پاسه د پورتنی سر خط له مخې د تورو د حرکتونو په پام کې نیولو سره د آدم کلمه په خپلو کتابچو کې مشق او تمرین کړئ.



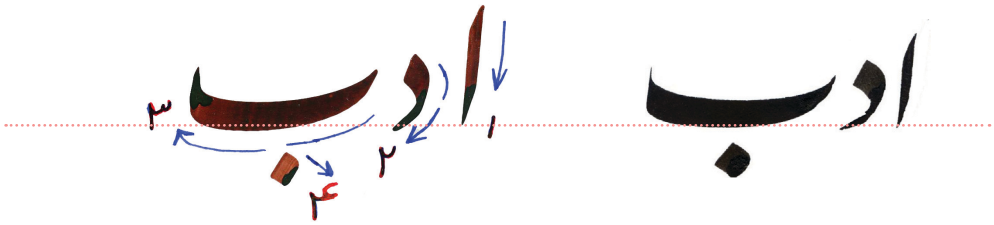
د آدم کلمه پر پنسل او یا خودکار قلم سره په خپلو کتابچو کې مشق او تمرین کړئ.

ادب

موخه: د کرسی خط له پاسه پر نستعلیق خط او کرکي قلم د (ادب) کلمې د تورو له حرکتونو سره د زده کوونکو بلدتیا.

پوښتنې

کله مو د (ادب) کلمه په کرکي قلم د حروفو له حرکتونو سره خطاطي کرې ده؟
څه فکر کوئ چې د (ادب) کلمه د کرسی خط په کومه برخه کې ده؟



فعالیت

د (ادب) کلمه له ټولو اساساتو سره څو وارې ولیکئ، بیا یې په کرکي قلم په خپلو کتابچو کې مشق او تمرین کرئ.



پورتنی مشق په خودکار او پنسل قلم څو وارې په خپلو کتابچو کې تمرین کرئ.

بن

موخه: د کرسی خط له پاسه په نستعلیق خط او کرکي قلم د (بن) د کلمې له خطاطي او حرکتونو سره د زده کوونکو بلدتیا.


پوښتنې

څه فکر کوئ چې د (بن) کلمه له څو تورو څخه ترکیب شوي ده؟
د بن کلمې کوم توري د کرسی خط له پاسه خطاطي شوي دي؟



فعالیت

پورتنی نمونه د هغه د حرکتونو په پام کې نیولو سره په کرکي قلم د کرسی خط له پاسه پر نستعلیق خط په خپلو کتابچو کې مشق کړئ.



کورنی دنده

پر پنسل او یا خودکار قلم د بن کلمه په خپلو کتابچو کې مشق او تمرین کړئ.



جاج

موخه: د کړسي خط پر مخ په نستعليق خط د (جاج) کلمې له خطاطي او حرکتونو سره به زده کوونکي بلدتيا پيدا کړي.

پوښتنه



ستاسو په نظر د جاج کلمه له څو تورو جوړه شوي ده؟

جاج جاج

فعاليت

په خپلو ډلو کې د (جاج) کلمې د حرکتونو په اړوند بحث وکړئ، وروسته يې پر کړکي قلم د کړسي خط له پاسه تمرين کړئ.



کورنی دنده

د کړسي خط پر مخ د جاج کلمه پر پنسل او يا خودکار قلم په خپلو کتابچو کې مشق او تمرين کړئ.

درمل

موخه: زده کوونکي به دکرسي خط له پاسه په نستعلیق خط او کرکي قلم د (درمل) کلمې د تورو له حرکتونو سره بلدتیا پیدا کړي.

پوښتنه



څه فکر کوئ چې د درمل کلمه د کرسي خط په کومه برخه کې لیکل کېږي؟



فعالیت

د ښوونکي په مرسته پورتنی مشق د هغه د تورو د لیکلو د حرکتونو په پام کې نیولو سره په کرکي قلم په خپلو کتابچو کې مشق او تمرین کړئ.



کورنی دنده

د درمل کلمه پر پنسل او یا خودکار قلم په خپلو کتابچو کې مشق او تمرین کړئ.



درويشتم لوست

رښتيا

موخه: د کرسې خط له پاسه پر نستعلیق خط د (رښتيا) کلمې له خطاطي او د لیکلو له حرکتونو سره د زده کوونکو بلدتيا.

پوښتنې

ستاسو په نظر د (رښتيا) کلمه په څو طريقو خطاطي کېږي؟
آيا د رښتيا کلمې د لیکلو د حرکتونو په اړوند په څه پوهیږئ؟



رښتيا

فعالیت

د رښتيا کلمې د حرکتونو په اړوند بحث وکړئ، وروسته یې په کرکي قلم د کرسې خط له پاسه مشق کړئ.



پورتنی نمونه پر پنسل او یا خودکار قلم په خپلو کتابچو کې مشق کړئ.

څلر ويشتم لوست

ستوری

موخه: د کرسې خط له پاسه پر نستعلیق خط او کړکي قلم د ستوري کلمې د خطاطۍ له بڼې سره د زده کوونکو بلدتیا.

پوښتنه



کله مو د ستوري کلمه پر کړکي قلم او نستعلیق خط خطاطي کړې ده؟

ستوری ستوری

فعالیت

د ستوري کلمې د لیکلو د حرکتونو او خطاطي په اړه مشوره وکړئ، وروسته یې په کړکي قلم په خپلو کتابچو کې تمرین کړئ.



پورتنی نمونه پر پنسل او یا خودکار قلم د کرسې خط له پاسه مشق او تمرین کړئ.

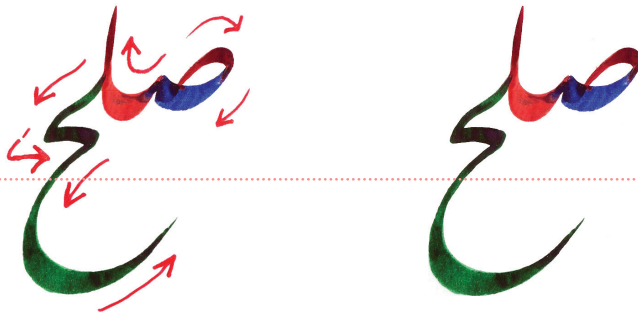
پنځه ويشتم لوست

صلح

موخه: زده کوونکي به د کرسې خط له پاسه پر کرکي قلم د (صلح) د کلمې له خطاطي او حرکتونو سره بلد شي

پوښتنې

ستاسو په آند د صلح کلمه د کرسې خط په کومو برخو کې موقعیت لري؟
کله مو د کرسې خط له پاسه پر کرکي قلم د صلح کلمه خطاطي کړې ده؟



فعالیت

په خپلو ډلو کې د هغو کلمو په اړوند چې لومړۍ توری یې (ها) او یا (ص) وي، فکر وکړئ، وروسته یې پر کرکي قلم په خپلو کتابچو کې مشق کړئ.



د کرسې خط له پاسه د صلح کلمه پر پنسل او یا خودکار قلم مشق او تمرین کړئ.

طاووس

موخه: زده کونکي به د کرسې خط له پاسه په نستعلیق خط د (طاووس) کلمې پر خطاطي او حرکتونو وپوهیږي.

پوښتنې

ستاسو په آند د (طاووس) کلمه د کړکي قلم په څو حرکتونو کې خطاطي کیږي؟
څه فکر کوئ د (طاووس) کلمې توري د کرسې خط په کومه برخه کې دي؟



طاووس

طاووس

فعالیت

په عملي توګه د کرسې خط له پاسه پر نستعلیق خط او کړکي قلم د (طاووس) کلمې د تورو حرکتونه مشق کړئ.



پورتنی نمونه څو وارې پر پینسل او یا خودکار قلم مشق او تمرین کړئ.


او ویشتم لوست

عالم

موخه: زده کونکي به د کرسی خط پر مخ په نستعلیق خط د (عالم) کلمې له خطاطی سره بلد شي .

پوښتنې

ستاسو په نظر د (عالم) کلمه د کرسی خط پر مخ په څو حرکتونو کې خطاطي کيږي؟
کله مو د (عالم) کلمه د کرسی خط پر مخ پر نستعلیق خط او کړکي قلم خطاطي کړې ده؟



فعالیت

له پورتنۍ نمونې سره سم د (عالم) کلمه د کرسی خط پر مخ او نستعلیق خط پر کړکي قلم مشق او تمرین کړئ.



پورتنۍ نمونه پر پنسل او یا خودکار قلم څو وارې په خپلو کتابچو کې مشق او تمرین کړئ.

فصل


موخه: د کرسی خط له پاسه پر نستعلیق خط د (فصل) کلمې له خطاطی او حرکتونو سره د زده کوونکو بلدتیا.

پوښتنې

کله مو د کرسی خط له په پاسه پر کرکي قلم د (فصل) کلمې حرکتونه تمرین کړي دي؟



فصل د کلمې په خطاطی کې د نستعلیق خط له قاعدې سره سم څو حرکتونه لیدل کیږي؟



فعالیت

د (فصل) د کلمې په اړه په خپل منځ کې بحث وکړئ، وروسته یې بیا د کرسی خط پر مخ په نستعلیق خط تمرین کړئ.



کورنۍ دنده

د کرسی خط له پاسه د (فصل) کلمه پر پنسل او یا خودکار قلم څو وارې د کرسی خط له پاسه تمرین کړئ.

قانون

موخه: زده کوونکي به د کرسې خط له پاسه پر نستعلیق خط د قانون کلمې له خطاطۍ او حرکتونو سره بلد شي.

پوښتنه

کله مو د قانون کلمه د کرسې خط له پاسه په حرکت لرونکي توگه خطاطي کړې ده؟



قانون قانون

فعالیت

د قانون کلمې د خطاطۍ او د هغې د تورو د حرکتونو په اړوند بحث وکړئ، وروسته یې هر یو پر کړکي قلم په خپلو کتابچو کې مشق او تمرین کړئ.




د قانون کلمه د کرسې خط له پاسه پر پنسل او یا خودکار قلم څو وارې مشق او تمرین کړئ.

کتاب

موخه: زده کوونکي به د کرسی خط له پاسه په نستعلیق خط د (کتاب) د کلمې د خطاطی له بڼې سره بلد شي.

پوښتنې

د خو دا سې کلمو نومونه واخلي چې لومړی توری یې (ک) وي؟
ستا سو په نظر د کتاب کلمې په خطاطي کې د کړکي قلم خو حرکتونه لیدل کیږي؟



فعالیت

د کتاب کلمې د حرکتونو په اړوند په خپل منځ کې بحث وکړئ، وروسته یې پر کړکي قلم د کرسی خط پر منځ تمرین کړئ.



کورني دنده

د کرسی خط له پاسه د کتاب کلمه پر پنسل او یا خودکار قلم په خپلو کتابچو کې تمرین کړئ.



لمن

موخه: زده کوونکي به د کرسی خط له پاسه پر کرکي قلم د (لمن) کلمې په حرکتونو وپوهیږي.

پوښتنې

په لاندینۍ کلمه کې د (ل) او (ن) تورو تر منځ کوم توری دی؟
څه فکر کوئ د (لمن) کلمه د کرکي قلم په څو حرکتونو کې خطاطي شوې ده؟



فعالیت

پر کرکي قلم د (لمن) د کلمې د خطاطۍ او د تورو د حرکتونو په اړوند په خپل منځ کې خبرې وکړئ، وروسته یې په خپلو کتابچو کې مشق او تمرین کړئ.



پورتنۍ نمونه پر پنسل او یا خودکار قلم د کرسی خط له پاسه په خپلو کتابچو کې مشق او تمرین کړئ.

دوه دیر شم لوست

مور

موخه: له زده کوونکي به د کړسي خط له پاسه د نستعلیق خط له اصولو سره سم د (مور) کلمې له خطاطي سره بلد تیا پیدا کړي.

پوښتنې

کله مو په کړکي قلم د کړسي خط له پاسه پر نستعلیق خط د (مور) کلمه خطاطي کړې ده؟



ستاسو په نظر د (مور) د کلمې په لیکلو کې د کړکي قلم څو حرکتونه شتون لري؟



فعالیت

په کړکي قلم د مور د کلمې د لیکلو د حرکتونو په اړوند په خپل منځ کې مشوره وکړئ او بیا یې په خپلو کتابچو کې مشق او تمرین کړئ.



د مور کلمه پر پنسل او یا خودکار قلم د کړسي خط له پاسه په خپلو کتابچو کې مشق او تمرین کړئ.

نارنج

موخه: زده کوونکي به د کرسی خط له پاسه پر کرکي قلم د (نارنج) کلمې پر خطاطی او د حروفو د لیکلو په حرکتونو وپوهیږي.

پوښتنې

ستاسو په نظر د نارنج کلمې په خطاطی کې څو حرکتونه شتون لري؟
د نستعلیق خط د قاعدې په اړه څه ویلای شئ؟



نارنج نارنج

فعالیت

د نارنج کلمې د تورو د حرکتونو او خطاطي د بني په اړوند په خپل منځ کې بحث وکړئ، وروسته يې پر کرکي قلم په خپلو کتابچو کې تمرین کړئ.



کورنی دنده

پورتنی نمونه پر کرکي قلم د کرسی خط له پاسه په خپلو کتابچو کې مشق او تمرین کړئ.

واده

موخه: د کرسی خط له پاسه په کړکي قلم د (واده) کلمې له حرکتونو سره د زده کونکو بلدتیا.

پوښتنې

څه فکر کوئ د (واده) په کلمې کې د کړکي قلم څو حرکتونه شتون لري؟
آیا کله مو د کرسی خط له پاسه د (واده) کلمه خطاطي کړې ده؟



فعالیت

د واده کلمې د خطاطۍ او تورو د لیکلو او حرکتونو په اړوند په خپل منځ کې بحث وکړئ، وروسته پورتنۍ نمونه په کتابچو کې مشق او تمرین کړئ.



کورنی دنده

پورتنۍ نمونه پر پنسل او یا خودکار قلم په خپلو کتابچو کې مشق او تمرین کړئ.

پنځه دیرشم لوست

هنر

موخه: زده کوونکي به د کرسی خط له پاسه په کړکي قلم د(هنر) د کلمې د حروفو په خطاطي او حرکتونو وپوهیږي.

پوښتنه

ستاسو په نظر په کړکي قلم د (هنر) کلمې د حروفو حرکتونه د کرسی خط پر کومه برخه خطاطي کیږي؟



فعالیت

په کړکي قلم د هنر کلمې د حروفو د لیکلو د حرکتونو په اړوند په خپل منځ کې بحث وکړئ، وروسته پورتنی نمونه په کړکي قلم مشق کړئ.



کورنی دنده

پر خودکار او یا پینسل قلمونو پورتنی نمونه په خپلو کتابچو کې مشق کړئ.

شپږدير شم لوست


ياسمين

موخه: زده کوونکي به د (ياسمن) کلمې له حرکتونو سره د کړکي قلم په واسطه د کرسې خط له پاسه آشنا شي.

پوښتنه



کله مو د ياسمن کلمه په کش دار ډول په کړکي قلم خطاطي کړی ده؟



فعالیت

د (ياسمن) کلمې د تورو د لیکلو د حرکتونو په پام کې نیولو سره یې په کړکي قلم د کرسې خط له پاسه مشق او تمرین کړئ.



کورنی دنده

پورتنی نمونه پر پنسل او یا خودکار قلم د کرسې خط له پاسه په خپلو کتابچو کې مشق او تمرین کړئ.



دریم خپرکی

پر نستعلیق خط د لندو جملو خطاطی

اوه دیر شم لوست

آدم

موخه: د کرسی خط له پاسه د (بني آدم) د ترکیبي کلمې له خطاطی سره د زده کوونکو بلدتیا.

پوښتنې



څه فکر کوئ چې مد د کومو تورو له پاسه لیکل کیږي؟
ووايئ چې په لاندې جمله کې کوم توري د کرسی خط له پاسه او کوم توري لاندې
راغلي دي؟

بني آدم دلوی حمدای اشرف مخلوق دی.

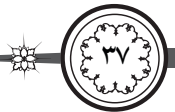
فعالیت

پورتنی جمله په کرکي قلم د کرسی خط له پاسه د حرکتونو په پام کې نیولو سره په
خپلو کتابچو کې مشق کړئ.



کورنی دنده

د بني آدم ترکیبي کلمه په کرکي قلم په نستعلیق خط پر پنسل او یا خودکار قلم په خپلو
کتابچو کې مشق او تمرین کړئ.



ادب

موخه: د کرسی خط پر مخ په کړکي قلم د (ادب) کلمې له حرکتونو او خطاطي سره د زده کوونکو بلدتیا.

پوښتنې

څه فکر کوئ لاندې جمله له څو تورو څخه جوړه شوې ده؟
ستا سو په نظر د ادب کلمه د کرسی خط په کومه برخه کې لیکل کېږي؟



له لتمان سکیم چاپوښتنه: ادب دی له چا زده کړ

ځواب یې ورکړ: له بې ادبانو.

فعالیت

د ادب کلمه د خطاطی د قواعدو مطابق څو وارې تمرین کړئ، وروسته پورتنۍ جمله په کړکي قلم او نستعلیق خط په خپلو کتابچو کې ولیکئ.



پر پنسل، خودکار او یا کړکي قلم د (ادب) کلمه په خپلو کتابچو کې مشق او تمرین کړئ.

بني

موخه: د کړسي خط له پاسه پر نستعلیق خط د (بني) کلمې د لیکلو له حرکتونو سره د زده کوونکو بلدتیا.

پوښتنې

څوک ویلای شي چې لاندې جمله د کړکي قلم په څو حرکتونو کې خطاطي شوېده؟ ستاسو په نظر د (بني) کلمه له څو تورو جوړه شوې ده او توري یې د کړسي خط په کومه برخه کې دي؟



پښکي مکره جانانه

فعالیت

پورتنۍ جمله د کړسي خط له پاسه پر نستعلیق خط په خپلو کتابچو کې پر کړکي قلم مشق او تمرین کړئ.



په کړکي او یا خودکار قلمونو د (بني) کلمه په خپلو کتابچو کې مشق او تمرین کړئ.

څلويښتم لوست

جاج

موخه: زده کوونکي به د کرسې خط پر مخ پر نستعلیق خط د (جاج) د کلمې له اساساتو او خطاطی له بني سره بلدتیا پیدا کړي.

پوښتنې

کله مو د جاج کلمه خطاطي کړې ده؟
ستاسو په نظر د (جاج) کلمې توري څه ډول خطاطي شويدي؟



موبوبه د پورتني حُسملي جاج واخلو

فعالیت

په خپلو ډلو کې د جاج کلمې په اړوند خبرې وکړئ، وروسته پورتنی جمله د کرسې خط له پاسه په نستعلیق خط مشق او تمرین کړئ.



کورني دنده

د جاج کلمې اړوند جمله پر خودکار او پنسل قلم په نستعلیق خط په خپلو کتابچو کې مشق او تمرین کړئ.



درمل

موخه: زده کوونکي به د کرسې خط پر مخ د (درمل) کلمې له خطاطۍ سره آشنا شي.

پوښتنې



کله مو د کرسې خط په مخ پر نستعلیق خط د (درمل) کلمه خطاطي کړې ده؟
د څو کلمو نو مونه واخلي چې په سر کې يې د دال توری راغلی وي؟

د ناپوکې درمخ درمل پوسنه د

فعالیت

پورتني جمله د ښوونکي په مرسته په کرکي قلم په خپلو کتابچو کې مشق کړئ، د درمل کلمه څو وارې مشق او تمرین کړئ.



کورني دنده

د درمل کلمه پر پښل او يا خودکار قلم په نستعلیق خط څو وارې په خپلو کتابچو کې مشق کړئ.

دوه څلويښتم لوست

رښتيا

موخه: زده کوونکي به د رښتيا کلمې اړوند جملې په کړکي قلم له خطاطۍ او حرکتونو سره بلد شي.

پوښتنې


کله مو د رښتيا کلمه په نستعليق خط د کړسي خط له پاسه خطاطي کړې ده؟
ستاسو په نظر د رښتيا کلمې د ليکلو په مهال د کړکي قلم له څو حرکتونو څخه گټه اخيستل شوې ده؟



رښتيا ويل د صدای درضا سب کړمې

فعالیت

په نستعليق خط د ليکلي جملې په اړوند بحث وکړئ، وروسته پورتنۍ جمله په کړکي قلم په خپلو کتابچو کې مشق کړئ.



کورنۍ دنده

پورتنۍ جمله پر پنسل او يا خودکار قلم سره څو وارې په خپلو کتابچو کې وليکئ.

درې څلویښتم لوست

ستوری

موخه: زده کوونکي به د کړسي خط پر مخ په نستعلیق خط د (ستوري) له خطاطي او د تورو له حرکتونو سره بلد شي.

پوښتنې

کله مو د (س) توری له دندانو پرته پر کش دار ډول پر کړکي قلم خطاطي کړی دی؟




ستا سو په آند د (س) توري د لیکلو په کش داره بڼه کې څو حرکتونه لیدل کیږي؟

د قطب ستوری ترتولو روښانه وی

فعالیت

د ستوري په کلمه کې د دندانو لرونکي اوکش دار (س) په اړوند فکر وکړئ، وروسته یې د کړسي خط له پاسه په کړکي قلم په خپلو کتابچو کې ولیکئ.



کورنی دنده

پورتنې نمونه د کړسي خط له پاسه پر پنسل او یا خودکار قلم په خپلو کتابچو کې تمرین کړئ.

صلح

موخه: زده کوونکي به د کړسي خط پر مخ د (صلح) کلمې د خطاطۍ له بڼې سره بلدتيا پيدا کړي.

پوښتنه

کله مو د کړسي خط له پاسه په نستعلیق خط په کړکي قلم د (صلح) کلمه خطاطي کړې ده؟



پښتانه کورنۍ

فعالیت

په خپلو ډلو کې د (صلح) د کلمې په اړوند بحث وکړئ، وروسته یوه بله کلمه چې لومړۍ توري یې (ص) وي په کړکي قلم مشق کړئ، هره ډله دې خپل کار خپلو ټولگيوالو ته وښکاره کړي.



د (صلح) کلمې د اهميت په اړوند څه پوهیږئ، پر پښل او خودکار قلم یې په خپلو کتابچو کې ولیکئ

طاووس

موخه: زده کوونکي به د کرسې خط له پاسه د (طاووس) کلمې له خطاطۍ سره آشنا شي.

پوښتنې

څه فکر کوئ د (ط) توری له کوم توري وروسته راځي او څنگه خطاطي کيږي؟
څه فکر کوئ چې د طاووس کلمې توري د کرسې خط په کومه برخه کې دي؟



طاووس بنسټي الوتوبنی دی

فعالیت

په عملي ډول د (طاووس) کلمه د نستعلیق خط د قواعدو له مخې پر کرکي قلم په خپلو کتابچو کې مشق او تمرین کړئ.



د طاووس کلمه په پښل او یا خودکار قلم په خپلو کتابچو کې مشق او تمرین کړئ.

شپر څلويښتم لوست

عالم

موخه: د کړسي خط له پاسه په نستعليق خط د (عالم) کلمې له خطاطي سره د زده کونکو بلدتيا.

پوښتنه

کله مو د عالم کلمه د کړسي خط له پاسه په نستعليق خط په کړکي قلم سره خطاطي کړی ده؟



عالم لږ بدو خان ساتي

فعاليت

پورتنی جمله په کړکي قلم په نستعليق خط د کړسي خط له پاسه په خپلو کتابچو کې مشق کړئ.



کورنی دنده

پورتنی نمونه په پنسل او يا خودکار قلم په خپلو کتابچو کې مشق کړئ.

فصل

موخه: زده کوونکي به د کړسي خط له پاسه په نستعلیق خط د (فصل) کلمې له خطاطي سره بلد شي.

پوښتنې


ستاسو په نظر د فصل کلمه د کړسي خط په کومه برخه کې ده؟
آیا کولای شئ د فصل د کلمې توري د کړسي خط له پاسه پر نستعلیق خط خطاطي کړئ؟



د کال لومړي فصل د بارانونو موسم دی .

فعالیت

د فصل کلمې اړوند جملې په هکله فکر وکړئ، وروسته یې څو وارې په خپلو کتابچو کې مشق او تمرین کړئ.



کورني دنده

پورتنۍ جمله پر کړکي قلم، پښل او يا خودکار په خپلو کتابچو کې مشق او تمرین کړئ.

قانون

موخه: زده کوونکي به د کرسې خط پر مخ د قانون کلمې له خطاطۍ سره آشنا شي.

پوښتنې

کله مو د قانون کلمه د کرسې خط له پاسه پر کړکي قلم او نستعليق خط خطاطي کړېده؟



د ټولنيز ژوند په هر گام کې بايد قانون په پام کې ونیول شي

فعالیت

د قانون کلمې او د هغه د خطاطي په اړوند په خپل منځ کې بحث وکړئ، وروسته يې پر کړکي قلم په خپلو کتابچو کې مشق کړئ.



کورنی دنده

پورتنی تمرین په خودکار قلم او یا پنسېل د کرسې خط له پاسه په خپلو کتابچو کې مشق کړئ.

کتاب

موخه: زده کوونکي به د کرسې خط له پاسه د کتاب دکلمې پر خطاطۍ وپوهیږي.

پوښتنې

څو کلمې ووايئ چې لومړی توری یې (ک) وي؟
ستاسو په آند پورتنۍ جمله څنگه خطاطي شوې ده او په کلموکې یې څو حرکتونه تر سترگو کیږي؟



قرآن کریم د خدای کتاب د

فعالیت

په کړکي قلم د پورتنۍ جلمې د خطاطۍ په اړوند یو له بل سره مشوره وکړئ وروسته یې په کړکي قلم د کرسې خط له پاسه په خپلو کتابچو کې مشق او تمرین کړئ.



کورنۍ دنده

پورتنۍ نمونه پر پنسل او یا خودکار قلم د کرسې خط له پاسه په خپلو کتابچو کې مشق او تمرین کړئ.

لمن

موخه: زده کوونکي به د کرسې خط له پاسه پر نستعلیق خط د لمن د کلمې له حرکتونو او خطاطي سره بلد شي.

پوښتنې

کله مو د کرسې خط له پاسه پر نستعلیق خط او کړکي قلم د لمن کلمه خطاطي کړې ده؟



څه فکر کوئ په نستعلیق خط د لمن په کلمه کې د (ل) توري څو حرکتونه په پام کې نیول شوي دي؟

ټول افغانان د وطن د مور په لمن کې را لوی شوي دي

فعالیت

د لمن کلمې اړوند جمله د کرسې خط له پاسه په کړکي قلم او نستعلیق خط په خپلو کتابچو کې مشق او تمرین کړئ.



پورتنی نمونه پر پنسل او یا خودکار قلم د کرسې خط له پاسه په خپلو کتابچو کې مشق او تمرین کړئ.



مور

موخه: زده کوونکي به د کړسي خط له پاسه پر نستعلیق خط د (مور) د کلمې اړوند جملې د خطاطۍ پر لارو چارو وپوهیږي.

پوښتنې

کله مو د کړسي خط له پاسه پر نستعلیق خط او کړکي قلم د (مور) کلمه خطاطي

کړې ده؟

څه فکر کوئ په نستعلیق خط د (مور) کلمې په خطاطۍ څو حرکتونه په پام کې

نیول شوي دي؟



ښت د مور پر ښو لاندې دې .

فعالیت

د پورتنۍ جملې او د مور کلمې د خطاطۍ په اړوند په خپلو منځو کې بحث وکړئ، وروسته یې په خپلو کتابچو کې مشق او تمرین کړئ.



کورنۍ دنده

پورتنۍ نمونه پر کړکي او یا خودکار قلمونو د کړسي خط له پاسه په خپلو کتابچو کې مشق او تمرین کړئ.

دوه پنځوسم لوست

نارنج

موخه: زده کوونکي به د کرسې خط له پاسه پر کرکي قلم د نارنج د کلمې له خطاطۍ او د تورو د لیکلو له حرکتونو سره بلد شي.

پوښتنې

ستا سو په نظر پر کرکي قلم د نارنج کلمې په لیکلو کې څو حرکتونه لیدل کېږي؟
په لاندې جمله کې کوم توري د کرسې خط له پاسه او کوم توري لاندې راغلي دي؟



د نارنج کل میله د جلال آباد په ښار کې کیږي .

فعالیت

د نارنج کلمې د تورو د لیکلو، حرکتونو او خطاطۍ د بڼې په اړوند په خپل منځ کې مشوره وکړئ، وروسته یې پر کرکي قلم او نستعلیق خط د کرسې خط له پاسه مشق کړئ.



کورنی دنده

پورتنی نمونه پر پینسل او یا خودکار قلم د کرسې خط له پاسه په خپلو کتابچو کې ولیکئ.



وادی

موخه: زده کوونکي به د کرسې خط له پاسه د واده کلمې د خطاطۍ له بڼې سره آشنا شي.

پوښتنې

څوک ویلای شي چې د (و) له توري مخکې او وروسته کوم توري دي؟
کله مو د واده کلمه د کرسې خط له پاسه پر نستعلیق خط خطاطي کړې ده؟



د هرې سمي واده ځانگړې مراسم لري

فعالیت

دپورتنۍ جملې د خطاطۍ د بڼې په اړوند یو له بل سره بحث وکړئ، وروسته یې د کرسې خط له پاسه پر نستعلیق خط مشق کړئ.



پر پنسل او یا خودکار قلم پورتنۍ نمونه په خپلو کتابچو کې تمرین کړئ.

ځلور پنځوسم لوست

هنر

موخه: زده کوونکي به د کرسې خط له پاسه د هنرد کلمې تورو په نستعلیق خط له خطاطي کړي.

پوښتنې

څه فکر کوئ د هنر کلمه له څو تورو څخه جوړه شوې ده؟
ستاسو په نظر د (ه) توری له نورو تورو سره څنگه خطاطي کيږي؟



بهرنر ځانگړي ښکلا او ځانگړتیا وې لري

فعالیت

د هنر د کلمې د اړوندې جملې د خطاطی او تورو حرکتونو په هکله بحث وکړئ، وروسته یې په کتابچو کې تمرین کړئ.



پر خودکار قلم او یا پنسل سره پورتنی نمونه په خپلو کتابچو کې مشق او تمرین کړئ.

پنڻه پنڻوسم لوست

ياسمن

موخه: زده کوونکي به د کرسې خط له پاسه د ياسمن کلمې د خطاطۍ په بڼه وپوهيږي.

پوښتنې

کله مو د کرسې خط له پاسه په يوه جمله کې د ياسمن کلمه خطاطي کړې ده؟
څه فکر کوئ د (ی) توری خو ډوله دی او څنگه خطاطي کيږي؟



ياسمن ډير ښکلی کلمی

فعالیت

په نستعلیق خط هغه جمله چې ياسمن کلمه پکې ذکر شوې ده پر کړکي قلم خطاطي کړئ، هڅه وکړئ چې د کتاب د نمونې په څېرې ښکلي خطاطي کړئ.



پورتنۍ نمونه د کرسې خط له پاسه په خپلو کتابچو کې خو واري تمرین کړئ.

دويمه برخه

د حسن خط د تدريس لارښود

لومړی لوست

مخ ۱

لومړی ساعت

د تدريس وخت (دوه درسي ساعتونه)

آ	د لوست سرليک
د (آ) توري د خطاطي له بڼې سره د زده کوونکو بلدتيا	عمومي موخې
<p>له زده کوونکو هيله کيږي چې د لوست په پای کې لاندې موخو ته ورسېږي:</p> <p>- د (آ) توري ښکلی وليکي د نستعلیق خط له اصولو سره سم پرې پوه شي.</p> <p>- د (آب) کلمه د کرسې خط پر مخ پر نستعلیق خط خطاطی کړای شي.</p> <p>- پر نستعلیق خط او د کړکي قلم (ه) توري له خطاطی سره علاقمند شي.</p>	<p>د زده کړې موخې</p> <p>- پوهنيزې</p> <p>- مهارتي</p> <p>- ذهني</p>
د تدريس لارښود	ځانگړي او ډله ييز فعاليتونه، پوښتنې او ځوابونه
د تدريس وسايل	کتاب، کتابچه، کړکي قلم، پنسل، پنسل پاک، تباشير، مشواني، خط کش، قط زن
د ارزونې لاره	د لوست د پياوړتيا په موخه له زده کوونکو څخه څو پوښتنې وکړئ.
لومړني فعاليتونه	<p>سلام ورکول، احوال پوښتنه، د ټولگي تنظيم، د حاضری، اخيستل، د نوي کال مبارکي او د دريم ټولگي د حسن خط لوست يادونه.</p>
انگيزوي پوښتنې	<p>کله مو د کرسې خط پر مخ پر نستعلیق خط او کړکي قلم خطاطي کړې ده؟</p>

<p>وخت ۳۵ دقیقې</p>	<p>د ښوونکي فعالیتونه</p> <p>د لوست په اړوند له زده کوونکو څخه پوښتنه وکړئ.</p> <ul style="list-style-type: none"> • د کرسی خط له پاسه پر نستعلیق خط د (آ) توري د خطاطي په اړوند زده کوونکو ته لارښوونه وکړئ. • پر نستعلیق خط د (آ) توري د ښکلو لیکلو طریقه پر کړکي قلم زده کوونکو ته ور وښئ. • د ډله ییز کار څارنه وکړئ او د هغوی مشقونه اصلاح کړئ. • د زیاتې هڅونې په موخه د هغوی ډله ییز کارونه نندارې ته وړاندې کړئ.
<p>کورنی دنده</p> <p>د اوبو کلمه پر نستعلیق خط او کړکي قلم په خپلو کتابچو کې مشق او تمرین کړئ.</p>	
<p>اضافي معلومات</p> <p>ښاغلی ښوونکی: مشق او تمرین درې پړاوونه لري: قلمي، نظري، ذهني</p> <p>۱:- قلمي: د نمونې له مخې د کړکي قلم او تورو په واسطه د بیلابیلو کلمو او تورو نقل کول او تمرین دی.</p> <p>۲:- نظري: د ښوونکي خطونو، تورو، کلماتو او حرکاتو ته په پاملرنې چې په کتلو سره تر سره کيږي او د زده کوونکو پر ذهن اغیزه کوي.</p> <p>۳:- ذهني: هغه دی چې زده کوونکي د اصولو او قواعدو په پوهېدو سره له ښوونکي پرته له خپل ذهن څخه مشق او تمرین وکړي، له خپلې مېنې سره سم عبارتونه لیکي چې څنگه خطي قوه و ارزوي.</p> <p>زده کوونکو ته یې زده کړه اړینه ده، د ښوونکي تورو او کلماتو ته په پاملرنې سره یې باید تمرین کړي. زده کوونکي دې حرکتونه او د هغې گردش په پام کې ونیسي، په صبر او حوصلې سره دې په خپلو حدودو کې تمرین وکړي یوه موده دې له نمونې پرته له ځانه ولیکي، اوس ورباندې بلدتیا پیدا کوي چې د مشق قلم ښه غوره کړي او له نیمگرو سر مشقونو څخه دې پیروي نه کوي او څومره چې امکان لري، باید ناقصو خطونو ته پاملرنه ونه کړي. کله چې زده کوونکو یوه اندازه بلدتیا پیدا کړه، کله کله له خپل ذهن څخه توري او کلمات ولیکي، هغه وخت دې له نمونې سره پرتله کړي او ښوونکي دې یې وگوري.</p> <p>ښه خبره ده چې زده کوونکي د ښوونکي له لارښوونو څخه سر غږونه ونه کړي او لارښوونو ته یې پاملرنه وکړي، هر وخت پاکي او نظافت په پام کې ونیسي. د خطاطي وسایل منظم او پاک وساتي، په لیکلو کې مبالغه او په خطاطۍ کې بیرته ونه کړي.</p>	

پنځه ويشتم لوست

۲۴ مخ

لومړۍ ساعت

د تدريس وخت (دوه درسي ساعتونه)

د لوست سر ليک	درمل
عمومي موخې	زده کوونکي به د کرسې خط له پاسه د کرکي په قلم د درمل کلمې له ليکلو سره بلد شي.
د زده کړې موخې - پوهنيرې - مهارتي - ذهني	له زده کوونکو هيله کيږي چې د لوست په پای کې لاندې موخې تر لاسه کړي. - زده کوونکي د درمل کلمې په خطاطي کولو د هغې په حرکتونو وپوهيږي. - زده کوونکي به په کرکي قلم د درمل کلمه په نستعليق خط وليکلای شي. - په نستعليق خط به په کرکي قلم د درمل کلمې له خطاطۍ سره مينه پيدا کړي.
د تدريس لارښود	ډله ييز او ځانگړي فعاليتونه، پوښتنې، ځوابونه او عملي کارونه
د تدريس وسايل	کتاب، کتابچه، کرکي قلم، پنسل، پنسل پاک، تباشير، مشوانۍ، خط کش، قط زن
د ارزونې لاره	د لوست د تحکيم په موخه له زده کوونکو څخه لوست په اړوند څو پوښتنې
لومړني فعاليتونه	سلام ورکول، احوال پوښتنه، د ټولگي تنظيم، د حاضرۍ د دقيقې اخيستل، د تېر لوست يادونه او له نوي لوست سره ارتباط ورکول.
	انگيزوي پوښتنې: کله مو د کرسې خط له پاسه په کرکي قلم د درمل کلمه خطاطۍ کړيده؟

<p>وخت ۳۵ دقیقې</p>	<p>د ښوونکي فعالیتونه</p> <ul style="list-style-type: none"> • د درمل کلمه د کرسې خط له پاسه د کتاب له مخې پر تخته ولیکئ زده کوونکو ته لارښوونه وکړئ. • پورتنۍ کلمه د کړکي په قلم په خپلو کتابچو کې تمرین کړئ. • د دوی د کار څارنه وکړئ او مشق یې ورته اصلاح کړئ. • په کرسې خط د دانا کلمې د خطاطۍ طریقه ورته توضیح کړئ.
<p>کورنۍ دنده</p> <p>کرسې خط ته په پاملرنې د درمل کلمه په خپلو کتابچو کې تمرین کړئ</p>	
<p>اضافي معلومات</p> <p>د ښکلې خط لیکلو پړاوونه:</p> <p>مشق او تمرین دې پړاوونه لري: قلمی، نظری او ذهني</p> <p>- قلمی: په کړکي قلم د نمونوي کلمو د نورو نقل کول او تمرین وي.</p> <p>- د استاد له خوا دې لیکلو کلمو توروته (روژه پاملرنه)، تاویدل او حرکتونه په پام کې ونيول شي. دا کار لیکلو کلمو ته په کتلو تر سره کېږي او د زده کوونکو پر ذهن اغیزه لويي.</p> <p>- ذهني هغه دي چې مشق یا تمرین کوونکی پر قاعدو او قوانینو وپوهیږي، پرته له تقلید څخه هغه له خپل فکر په مینه ولیکي. تر چې خپل خطي یا مشقی معلوم کړي. زده کوونکو ته زده کړه اړینه ده. د ښوونکي نمونې ته ژوره پاملرنه په کارده. د مشق په وخت حرکتونه باید په پام کې ونيول شي، چټل او نا صاف ونه لیکل شي، باید په ډیر صبر او حوصلې کلمې تکرار تکرار ولیکي تر یوې مودې دې پرته له نمونې څخه څه نه لیکي. تل دې ښوونکي د لیکلو له طریقې څخه پیروي وکړئ، چې د ښوونکي د لیکلو او د مشق لارې چارې زده کړئ. په دې کار کې بلدتیا پیدا کړئ. د مشق د قلم څوکه د خط پندوالي سره سمه جوړه کړئ او د نمونې له پاسه له لیکلو ډډه وکړئ. وروسته له هغه چې ستا سو خط ښه شي، بیا کله کله له خپل ذهن څخه کلمې ولیکئ.</p> <p>بیا یې د استاد له نمونې سره پر تله کړئ یا یې ښوونکي ته ورښکاره کړئ.</p> <p>ډېره ښه خبره داده چې زده کوونکي د ښوونکي له لارښوونو سر غږونو ونه کړي.</p> <p>لارښوونو ته یې پاملرنه وکړي، هر وخت پاکي او نظافت ته پاملرنه وکړي.</p> <p>د ښکلو لیکلو وسایل باید پاک وساتئ ډېر ځایونه مه ستومانه کوئ، په لیکلو کې تلوار مه کوئ.</p>	

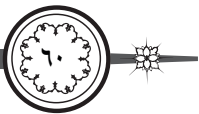
پنځه دېرشم لوست

۳۷ مخ

لومړۍ ساعت

د تدریس وخت (دوه درسی ساعتونه)

	د لوست سر لیک
زده کوونکي به د کړسي خط پر مخ د هنر کلمې پر خطاطۍ وپوهیږي.	عمومي موخې
له زده کوونکو څخه هیله کیږي چې د لوست په پای کې لاندې موخو ته ورسیري: - زده کوونکي به د کړسي خط پر مخ د هنر کلمې له حرکتونو، د خطاطۍ له بڼې او ښکلو لیکلو سره بلد شي. - د کړسي خط پر مخ به پر نستعلیق خط د هنر کلمې خطاطي وکړای شي. - په کړکي قلم له نستعلیق خط، لیکلو او تمرین سره مینه پیدا کړي.	د زده کړې موخې - پوهنیرې - مهارتي - ذهینتي
	د تدریس لارښود
ځانگړي او ډله ییز فعالیتونه، پوښتنې او ځوابونه	د تدریس وسایل
کتاب، کتابچه، کړکي قلم، پینسل، پینسل پاک، تباشیر، مشوانې، خط کش، قط زن	د ارزونې لاره
د لوست د پیاوړتیا په موخه له زده کوونکو څخه څو پوښتنې وکړئ.	د لومړني فعالیتونه
۵ دقیقې	سلام ورکول، احوال پوښتنه، د ټولگي تنظیم، د حاضرۍ اخیستل، د تېر لوست یادونه او له نوې لوست سره د هغه ارتباط ورکول
۵ دقیقې	انگیزه وي پوښتنې کله مو د کړسي خط پر مخ پر نستعلیق خط او کړکي قلم د هنر کلمه خطاطي کړې ده؟



<p>وخت ۳۵ دقیقې</p>	<h3>د ښوونکي فعالیتونه</h3>
	<p>زده کوونکو ته د (ه) توري د ټکو ایښودلو په اړوند لارښوونه وکړئ.</p> <ul style="list-style-type: none"> • د کړسي خط له پاسه د هنر کلمې د خطاطۍ په اړوند زده کوونکو ته لارښوونه وکړئ. • پر کړکي قلم او نستعلیق خط د هنر کلمې د خطاطۍ په اړوند زده کوونکو لارښوونه وکړئ. • د زده کوونکو چارې وڅارئ او هغه ورته اصلاح کړئ. • د ارزونې لپاره یې تر سره شوي کارونه راټول کړئ.

کورنۍ دنده

د اتلسم لوست له مخې د هنر کلمه د کړسي خط له پاسه پر نستعلیق خط مشق او تمرین کړئ.

اضافي معلومات

څنگه چې پوهیږو چې ټول اسلامي خطونه یوه ریښه لري او هغه ریښه الفبا ده چې له طبیعت او هندسي شکلونو څخه اخیستل شوي دي، په بیلابیلو ټولنو کې بیل بیل خطونه دي، له دې امله کولای شو چې د یوې قاعدې لاندې یې توضیح او وڅېړو او د الفبا د تورو د ټکو ایښودل هم د اسلامي خطونو یوه قاعده ده چې په ټاکلي اندازه، د تورو په حرکتونو کې په پام کې نیول کیږي، د بیلگې په ډول: په اتلسم لوست کې د هنر په کلمه کې په ځانگړي ډول د (ه) توري په خطاطۍ کې دا طریقه په پام کې نیول شوې ده.

له دې امله د دې کتاب ټول لوستونه په ځانگړي ډول د الفبا مفرد توري پر نستعلیق او کړکي قلم خطاطي او حرکتونه یې په پام کې نیول شوي دي چې د نستعلیق خط ښکلا یې زیاته کړې ده.

د نستعلیق خط پیدایښت: نستعلیق خط له دوو عربي کلیمو (نسخ) او (تعلیق) عربي (نسخ) و (تعلیق) مرکبه ده چې د فارسي لیکنې د خط پر نوم یادېږي.

نسخ: د باطل او راگر څول شوي په معنا دی، هم د یو ډول خط نوم دې چې پر هغې کتابونه لیکي، دا خط د څو نورو خطونو لکه: محقق، ریحان، ثلث او تقیع زیروونکي دی.

تعلیق: د یوه شي پر بل د څوړندیدو او یا هم پر یوه کتاب باندې د یادداشتونو او لیکونو په معنا او مفهوم د دی او هم د یو ډول خط نوم دی چې له دوو او اسلامي خطونو (راع او توقیع) څخه راوتلی دی.

د خط تعريف او اهميت: خط د لغوي معنا له مخې پر قلم ليكلو ته وايي، په صنعت او د قلم د خاوندانو په عقیده خط په تركيبونو او جملو کې د تورو سم ليكل، همدا رنگه په ځانگړي ډول د تورو ښکلي او سمو ليكلو ته ويل کيږي. په بل عبارت خط د لاس ژبه ده، د زړه سيفر او د اما نتونو او آثارو ساتونکی دی.

د خط فن (علم له پلوه صفت او هنر دی) چې د ښوونې او روزنې په پروسه کې زده کيږي.

د خط او اهميت په اړوند بايد يادونه وکړو، که چيرې خط نه وای، پخوانيو آثارو به هم په نړۍ کې شتون نه درلود.

د ښکلي خط ليکنې وسايل: د نورو هنرونو په شان د خطاطي لپاره هم ځانگړو وسايلو ته اړتيا ده، تر څو چې اړين وسايل نه وي، د پرمختگ هيله يې هم نه شي کيدای، د ښو وسايلو درلودل له يوه ښوونکي کم نه وي، په هر صورت ځينو وسايلو، لکه: قلم، قلم تراش، قط زن، مشوایي، مقطرې او به، رومي تيره، خاک بيزه، ورينمينه ټوټه، کاغذ، ټول دښکلي ليک د ليکلو وسايل دي چې په پخوانيو زمانو کې له دې هر يوه څخه کار اخيستل کيده، نن ورځ د دې ټولو اړتيا نشته، بيا هم ټول تشریح کوو، تر څو زده کوونکي له هغه سره آشنا يې پيدا کړي.

۱:- د کرکي قلم

د کرکي قلم دښې او ښکلي ليکنې ډيره ښه وسيله ده، قلم د قطع په معنا دی، څنگه چې تراشل شوی دی، بايد د هغې په تراشلو کې پاملرنه وشي، هر څوک چې دکرکي قلم ښه تراش کړي، نو د خط ليکل ورته آسانيږي.

دقلم د تراشلو په اړوند بايد څلورو ټکو ته پاملرنه وشي.

الف:- فتح (د کرکي قلم دمخ لري کول).

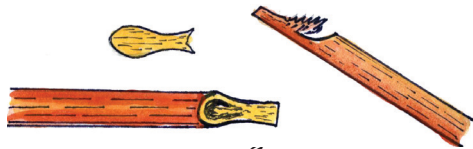
ب:- نحت (دکرکي قلم د څنگ تراشل).

ج:- فاق (د کرکي قلم سور يې کول).

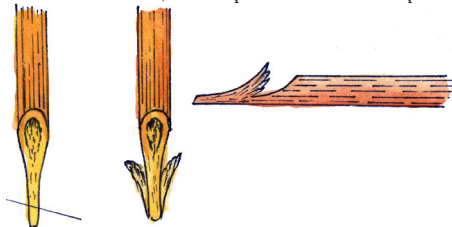
د:- د کرکي قلم د سر پری کول.

که چيرې د کرکي د ځينو قلمونو څټ لږ نازک شي، که څه هم دا دپنډو کرکو ځانگړتيا ده، که دې ته پاملرنه وکړو، نو ټول پنځه ټکي کيږي.

الف:- فتح: د کرکي قلم د ميدان لپاره د قلم تراشل دي قلم تراش ته مساوي فشار ورکړو، تر څو چې د قلم سر ننوزي، تر څو د کرکي قلم ميدان د قلم د قطر په اندازه شي د قلم ميدانی بايد ډير لوړ نه وي، ځکه چې د لاس قدرت کموي او قلم ژر ماتيږي او نه هم ډير لنډ وي چې د کاغذ پر مخ د زيات مرکب درمل او خط خراب کړي.

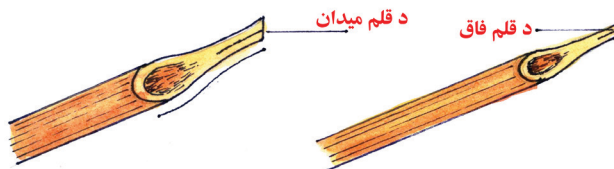


ب:- د قلم د څنگ په تراشلو کې دا رمز دی چې د قلم دوه څنګونه نسبت د قلم سر ته مساوي وي.



ج:- شق: د کړکي قلم د سختوالي او سستوالي په اړوند يې بايد منځنی حالت غوره شي، دا سې منځنی حالت اړين دی چې نه سخت او نه هم سست او د قلم د میدان په نمايي کې د (۲/۳) فاق وهل شي، که زیات شي د قلم که دوه ځایه کيږي او خط خرابوي، په سختو قلمونو کې فاق د قلم د میدان په کچه وي، په سستو قلمونو کې (۱/۲) او (۱/۳) کچه ټاکل شوې ده، د قلم فاق باید د قلم په منځنی برخه کې پروت دي، تر څو چې دوی ژبې يې جوړې شي.

(واحشي او انسی): ښي بلو ژبې ته يې وحشي او کينې خواته يې انسي وايي، د قلم ښي خوا ژبې او ښس ته يې وحشي او د قلم کينې خوا ژبې او ښس ته انسي ويل کيږي.



د:- د کړکي قلم قط: اصلي قط، قطع ده، د قلم سر د پلنوالي له خوا يې پر مخ قطع زن کيږدئ، تر څو چې صاف او له غيب پر ته پرې شي، هغه غبر چې د کړکي قلم له قطع کولو څخه پورته کيږي باید يو ښه غروي.



ه :- د کړکي قلم د خټ او يا شه پريکول: د قلم په خو که کې قلم تراش کيږدئ، او فشار ورکړئ چې په پوستکي کې ننوزي، وروسته ورو ورو قلم تراش ته د خو کې خواته حرکت ورکړئ، د کړکي قلم د شا پريکول د دې لپاره دی، چې د قلم خوکه له دواړو خواو يو شان وي. او بڼه کار وکړي او هم د مرکب لپاره سم ځای وي، تر خو په يو وار د کاغذ پر مخ راکش نه شي، د غټ کړکي قلم د شا پريکولو اړين دي.



د قلم شاتورول

۲:- قلم تراش

د دې لپاره چې کړکي قلم له اصولو سره سم و تراشل او يا جوړشي، دوو قلم تراشو ته اړتيا ده، يو د قلم د پلنوالي د کمولو لپاره چې بايد محکم او اوپلن وي، تر خو چې د کړکي قلم پلنوالی هوار راشي، د کړکي قلم د خنګونو د خالي کولو لپاره چې نری وي، تر خو چې سر او ژبه يې نری او د کوترې د لکۍ په شان وي، لکه چې ويلې يې دي: هغه خوکه چې بڼه ليکلای شي چې تيره او تيز قلم تراش ولري.



قلم تراش

۳:- قطع زن

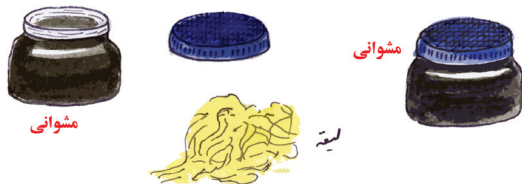
قطع زن بايد صاف او سخت وي او هغې آلې ته ويل کيږي چې له کلک لرگي او يا هډو کې څخه جوړ شوی وي، لکه: آبنوس (يو ډول ونه ده چې لرگي يې کلک او سخت دي چې د کړکي قلم په قطع کولو او يا پری کلو کې ور څخه گټه اخيستل کيږي.



۴:- مشوانی (ليقه او مرکب)

د ليقه نوم هغه وخت ورته ويل کيږي چې پر مرکب ککړ او په مشوانی کې پروت وي. د مشوانی سر بايد پرانیسی او د رگی وي.

لیقه له خو بیچلو اوو ریښمینو تارونو څخه عبارت ده چې په مرکب کې واچول شي، گټه یې داده چې په مشوانی کې د رنگ له توتیدو څخه مخنیوی کوي، کړکي قلم ته په خپله اندازه رنگ ورکوي لکه: چې مشوانی په فرهنگ پورې اړه لري، له دې امله یې په ساتنه باید کوښښ وشي.



۵:- **لرومی (الت بهم زدن):** هغه آله یا وسیله ده چې رنگ په دې لړل کېږي، یا رنگ ته پرې شور ورکول کېږي.

۶:- **مقطري اوبه:** د رنگ په ترکیب کې د عادي اوبو پر ځای له مقطرو اوبو څخه گټه اخیستل کېږي چې هغه د (بلو) په نوم هم یادوي.

۷:- **رومي تیره:** داسې تیره ده چې قلم تراش پرې تېز وي.

۸:- **خاورو چنووونکی:** دململ یوه توتیه ده چې خاورې پرې چنول کېږي چې د البک پر نوم هم یادېږي، د اړتیا پر وخت له هغه څخه د کاغذ پر مخ د رنگ وچولو کار اخلي.

۹:- **دحریر توتیه:** یوه نرمه و ریښمینه توتیه چې د قلم د وچولو پر وخت ور څخه گټه اخیستل کېږي.

۱۰:- **مسطر:** داسې یو چوکات دی چې په ټاکلی فاصله کې پکې ټاکلي رشته یې تارونه اچول کېږي، چې نن ورح ور څخه کار نه اخیستل کېږي او پر ځای یې له خط کش څخه گټه اخیستل کېږي.

۱۱:- **دکاغذ لاندې اچوونکی توتیه:** توتیه یا مقوا چې د لیکلو پر وخت له کاغذ څخه لاندې کېږي.

۱۲:- **کاغذ:** سپین یا رنگه کاغذ، خو چې رنگ نشر نه کړي، هغه کاغذونه چې په خطاطی کې ور څخه گټه اخیستل کېږي. لکه: شفاف د ترس کاغذونه، ډبل کاغذونه، (۲۰۰) ملي گرامه سپین جلا لرونکي کاغذونه او نازک جلا دار کاغذونه دي.

دښکلي خط ليکلو پړاوونه

د مشقي او ښکلي خط ليکل او تمرين درې پړاوه لري: قلمي، نظري او ذهني.

۱:- **قلمي**: د کړکي قلم په واسطه د کلمو نقل کول دي.

۲:- **نظري**: دښوونکي د تورو، کلمو او خطونو پر مخ دقلم کش کولو ته پاملرنه او دقت، همدا رنگه دهغې تاوول اوحرکات دي چې په ليدلو تر سره کيږي او د زده کوونکي په ذهن اغيزه کوي.

۳:- **ذهني**: هغې خطاطۍ ته ويل کيږي چې تمرين کوونکي د خط له اچولو سره آشنا او يو له بل سره د تورو يو ځای کول او له نمونې څخه له تقليد پرته له خپل ذهن، په مينه عبارتونه وليکي، تر څو د خپل خط د ښکلا کچه وارزوي.

زده کوونکو ته يې زده کول اړين دي چې دښوونکي لارښوونو تورو، کلمو ته پاملرنه وکړي. په پوره صبر او حوصلې سره دنمونې کچه او اندازه نقل او تکرار کړي، يوازې له سر مشق پرته له ځانه څه ونه ليکي، په پر له پسې توگه دښوونکي لارښوونې په پام کې ونيسي. اړينه ده چې دمشق او تمرين د قلم څوکه د نمو نوي خط په اندازه جوړکړي، دهغو نمونو له پيروي څخه چې مسلکي نه وي، ډډه وکړئ.

وروسته له هغه چې خط يې قوت واخلي، له ځانه کلمې او عبارتونه وليکي، دښوونکي له خط او نمونو سره يې پر تله کړي، د ښوونکي نظر ته يې وړاندې کړي، ډېره پر زړه پورې ده چې زده کوونکي له متابعت څخه سر غړونه ونه کړي، دهغې لارښوونې په پام کې ونيسي، په ټولو حالاتو کې پاکۍ او نظافت ته پاملرنه وکړي. د خط وسايل پاک او په ترتيب سره يې ځای پر ځای کړي، په ليکلو کې ډيره مبالغه و نه کړي چې خپه او ستړي نه شي، او همدا رنگه دې په ليکلو کې تلوار ونه کړي.

دخط عمومي گټې

مورد پوهيږو چې ټول اسلامي خطونه له يوه اصل اخيستل شوي، اصل يې هغه الفبا ده چې له هندسي شکلونو او يا هغو شکلونو څخه چې په طبيعت کې شتون لري، اخيستل شوي يا د هغو خطونو تعقيب دی چې ډول ډول خطونه په بېلابېلو ټولنو کې شتون لري، له دې امله يې ټول اسلامي خطونه له يوې ريښې او اصل څخه سرچينه اخلي، له دې امله ټول اسلامي خطونه څلور قاعدې لري او هره قاعده يې څو برخې لري، چې دلته يې مطالعه کوو.

۱:- اصول: چې يوولس برخې لري.

قوت - ضعف - سطح - دور - مجازي صعود - مجازي نزول - حقيقي صعود - حقيقي نزول - د سواد رعايتول، د دايرو او غوتو سپنوالی، د الفبا د ډلبندۍ ليرل

۲- نسبت: خلور برخې لري.
 په يو شکل مفرداتو کې يو ډول ليکل - مشابه مرکبات - د مفرداتو دمركباتو او اندامو تناسب - اندازې اخیستل ياتاکلي نورمونه.

۳- ترکیب: لس برخې لري.
 په تورو او کلمو کې ترکیب، په کرنه او جمله کې ترکیب، د ټولو مخونو په کرنو کې د ترکیب په پام کې نیول، خپرکو ته پاملرنه، د قلم سنجش، په مجاورت او نظم کې اعتدال، دمشوانې او دهغه د ځای په پام کې نیول، د مرکباتو په طریقو پوهېدل، د حرکاتو په پام کې نیول، د گرامري ټکو او نښو اېښودلو ته پاملرنه.

۴- کرسی: دوې برخې لري.
 دپورتنی، منځنی اولاندینی کرسی په پام کې نیول (قرینه سازي)
 یادونه: یوه بله برخه چې په دوو قاعدو (اصول، ترکیب) پورې اړه لري، د قلم د نیولو طریقه او د قلم د کش کولو او د مرکب په پام کې نیول.



محترم ښوونکی: د هر لوست لپاره د دې پلان له لیکلوڅخه ډډه شوي ده، تاسې کولای شئ د ښوونکي لارښود له دې پلان څخه د دې کتاب په ټولو درسونو کې گټه واخلئ.
 یادونه: د دې کتاب هغه درسونه چې ډېر وخت نیسي، کولای شئ په درو ساعتونو تدریس کړئ.