



د پوهنې وزارت

د تعلیمي نصاب د پراختیا او د ښوونکو د روزنې معینیت
د تعلیمي نصاب د پراختیا او درسي کتابونو د
تالیف لوی ریاست

حسن خط

لومړی ټولگی



د چاپ کال: ۱۳۹۶ هـ. ش.

افغانستان

خانه زمونږ

مشترک د ټولو

همه ما گډ کور

است. دی.

درسي کتابونه د پوهنې په وزارت پورې اړه لري. پيرودل
او پلورل يې په کلکه منعه دی. له سر غړوونکو سره به يې
قانوني چلن وشي.

moe.curriculum@gmail.com



ملي سرود

دا عزت د هر افغان دی
هر بچی یې قهرمان دی
د بلوڅو د ازبکو
د ترکمنو د تاجکو
پامیریان، نورستانیان
هم ایماق، هم پشه پان
لکه لمر پر شنه آسمان
لکه زره وي جاویدان
وایو الله اکبر وایو الله اکبر

دا وطن افغانستان دی
کور د سولې کور د تورې
دا وطن د ټولو کور دی
د پښتون او هزاره وو
ورسره عرب، گوجر دي
براهوي دي، قزلباش دي
دا هیواد به تل ځلیري
په سینه کې د آسیا به
نوم د حق مودی رهبر

بِسْمِ اللَّهِ الرَّحْمَنِ الرَّحِيمِ



د پوهنې وزارت
د تعلیمي نصاب د پراختیا او د ښوونکو د روزنې معینیت
د تعلیمي نصاب د پراختیا او درسي کتابونو د تالیف
لوی ریاست

حسن خط

لومړۍ ټولګۍ

د چاپ کال: ۱۳۹۶ هـ. ش.

لیکوالان:

- د سرمؤلف مرستیال محمد غالب الله یار د هنرونو د دیپارتمنت آمر.
- عزیز الله حسن زاده د هنرونو د دیپارتمنت علمي غړی
- سید انور میچنخیل د هنرونو د دیپارتمنت علمي غړی.

د تدقیق کمیسیون

- سرمؤلف میر نقیب الله د تعلیمي نصاب د پراختیا ریاست علمي غړی.
- پوهندوی دکتور فضل الهادی وزین
- سرمؤلف علي الله جلیل د درسي کتابونو د تالیف رئیس.
- د سرمؤلف مرستیاله فروزان خاموش د تعلیمي نصاب د پراختیا ریاست علمي غړی.
- د سرمؤلف مرستیاله مریم منزله کوهستانی د تعلیمي نصاب د پراختیا ریاست علمي غړی.

علمي ایډیټ:

- د سرمؤلف مرستیال محمد غالب الله یار د هنرونو د دیپارتمنت آمر.

د ژبي ایډیټ:

- د سرمؤلف مرستیال محمد قدوس زکوخیل د تعلیمي نصاب د پراختیا په ریاست کې کارمند

دیني، سیاسي او فرهنگي کمیټه:

- حبیب الله راحل د تعلیمي نصاب د پراختیا په ریاست کې، د پوهنې وزارت سلاکار.

د څارنې کمیټه

- دکتور اسدالله محقق د تعلیمي نصاب د پراختیا، د ښوونکو د روزنې معین
- دکتور شېر علي ظریفی د تعلیمي نصاب د پراختیا د پروژې مسؤل
- دکتور محمد یوسف نیازی د تعلیمي نصاب د پراختیا او درسي کتابونو د تالیف لوی ریاست سرپرست

کمپوز او ډیزاین: رحمت الله غفاري او احمد فرهاد نوري

د چاپ د سمون چارې: محمد کبیر حقمیل د پوهنې وزارت د نشراتو او اطلاعاتو رئیس.

بسم الله الرحمن الرحيم

د پوهنې د وزیر پیغام

د لوی خدای ﷻ ډیر شکر دی چې انسان یې په احسن تقویم کې پیدا او هغه ته یې د خبرو کولو توان ورکړ او د علم او فکر پر ګاڼه یې سمبال کړ. ډیر درود دې وي د اسلام پر ګران پیغمبر حضرت محمد مصطفیٰ ﷺ چې د انسانیت ستر ښوونکی دی او د رحمت، لارښوونې او روښنایۍ پیغام راوړونکی. ښوونه او روزنه په هره ټولنه کې د بدلون او پراختیا بنسټ دی. د ښوونې او روزنې اصلي موخه د انسان د بالقوه ځواکونو فعالول او د هغه د پټو استعدادونو غورول دي.

درسي کتاب د ښوونې او روزنې په بهیر کې یو مهم رکن بلل کېږي چې له نوو علمي بدلونونو او پرمختګونو سره اوږه په اوږه د ټولنې له اړتیاوو سره سم تالیف کېږي. درسي کتابونه باید د منځپانګې له مخې خورا بدایي وي چې وکړای شي د علومو له نوو لاسته راوړنو سره مل دیني او اخلاقي زده کړې د نوو میتودونو له لارې زده کوونکو ته ولېږدوي.

دغه کتاب چې اوس ستاسو په واک کې دی، د همدغو پورته ځانګړنو پر بنسټ چمتو او تالیف شوی دی. د پوهنې وزارت تل زیار باسي چې په هیواد کې تعلیمي نصاب او درسي کتابونه د اسلامي ښوونې او روزنې او د ملي هویت د ساتلو پر بنسټ جوړ او له علمي معیارونو، نوو روزنیزو میتودونو او د نړۍ له علمي پرمختګونو سره سم چمتو کړي. د زده کوونکو استعدادونه په ټولو اخلاقي او علمي خواوو کې وغوړېږي او په هغوی کې د تفکر او نوښت توان او د پلټنې حس پیاوړی کړي. د خبرو اترو او پیرزونې د فرهنگ دودول، د هیواد پالنې او د مینې او محبت د حس پیاوړی کول، بښنه او پیوستون د پوهنې د وزارت نورې غوښتنې دي چې ښایي د لوست په کتابونو کې ورته پام وشي.

درسي کتابونه د ښه او مسلکي ښوونکي له درلودو پرته نشي کولای ټاکل شوي موخې ترلاسه کړي. ښوونکی د ښوونې او روزنې یو مهم جزء او د ښوونې او روزنې د پروګرامونو پلي کوونکی دی. د هیواد له ژمنو او زړه سواندو ښوونکو څخه، چې د تورتم او ناپوهۍ په وړاندې یې جګړه خپله دنده ګرځولی، دوستانه هیله لرم د تعلیمي نصاب په دقیق او مخلصانه تطبیق کې د هیواد ماشومان، نجونې او تنکي ځوانان د پوهې، اخلاقو او معنویت لوړو څوکو ته ورسوي.

د هیواد د زده کړې د نظام بری د خلکو له جدي مرستو پرته امکان نه لري. له دې امله له ټولو قشرونو او د ملت له شریفو خلکو، په تیره بیا له کورنیو او د زده کوونکو له درنو اولیاوو څخه هیله لرم چې د معارف د موخو د لاسته راوړلو په برخه کې له هېڅ ډول مرستې څخه ډډه ونه کړي. دغه راز له ټولو لیکوالو، پوهانو، د ښوونې او روزنې له ماهرینو او د زده کوونکو له محترمو اولیاوو څخه هیله کېږي چې په خپلو رغنده نظرونو، وړاندیزونو او نیوکو د درسي کتابونو په لابنه والي کې د پوهنې له وزارت سره مرسته وکړي.

لازمه بولم له ټولو ښاغلو مؤلفانو، د پوهنې وزارت له ادارې او فني کارکوونکو او له ملي او نړیوالو بنسټونو څخه، چې د دغه کتاب په چمتو کولو، چاپولو او ویش کې یې زیار ایستلی او مرسته یې کړې، مننه وکړم. په پای کې له لوی خدای ﷻ څخه غواړم چې په خپله بې پایه مهرباني له مور سره د پوهنې د سپیڅلو ارمانونو په لاسته راوړلو کې مرسته وکړي. انه سمیع قریب مجیب.

د پوهنې وزیر

دوکتور اسدالله حنیف بلخي

منځ	سرلیک
۱	لومړی لوست: د خطاطي وسایل
۲	دویم لوست: ټکی (نقطه)
۳	درېم لوست: د (آ) توری
۴	څلورم لوست: د (ب) توری او هغه توري چې (ب) ته ورته وي
۵	پنځم لوست: د (ج) توری او هغه توري چې (ج) ته ورته وي
۶	شپږم لوست: د (د) توری او هغه ته ورته توري
۷	اووم لوست: د (ر) توری او هغه ته ورته توري
۸	اتم لوست: د (س) توری او هغه ته ورته توري
۹	نهم لوست: د (ص) توری او هغه ته ورته توري
۱۰	لسم لوست: د (ط) توری او هغه ته ورته توري
۱۱	یوولسم لوست: د (ع) توری
۱۲	دولسم لوست: د (ف) توری
۱۳	دیارلسم لوست: د (ق) توری
۱۴	څوارلسم لوست: د (ک) توری
۱۵	پنځلسم لوست: د (گ) توری
۱۶	شپاړسم لوست: د (م) توری
۱۷	اوولسم لوست: د (م) توری
۱۸	اتلسم لوست: د (ن) توری
۱۹	نولسم لوست: د (و) توری
۲۰	شل لوست د (ه) توری
۲۲	یوویشتم لوست د (ی) توری
۲۳-۳۰	دویمه برخه: د ښوونکي لارښود برخه

د خطاطی وسایل

موخه: د خطاطی د وسایلو پېژندنه او له هغې څخه سمه گټه اخېستل.



۱- آیا له دې وسایلو سره مو پخوا بلدتیا در لوده؟

فعالیتونه



لاندې شکل ته پاملرنه وکړئ، یو بل ته یې وښیئ او نومونه یې واخلي.



قلم جوړونکی



د کړکي قلم



قط وهونکی یا پرې کوونکی



لیقه (د ورېښمو یا د گنډلو تارونه)



مشوانی

کورنۍ دنده



زده کوونکي دې د خطاطی وسایل، لکه: (د کړکي قلم، مشوانی او د خامک گنډلو تارونه) برابر او ټولکي ته راوړي.

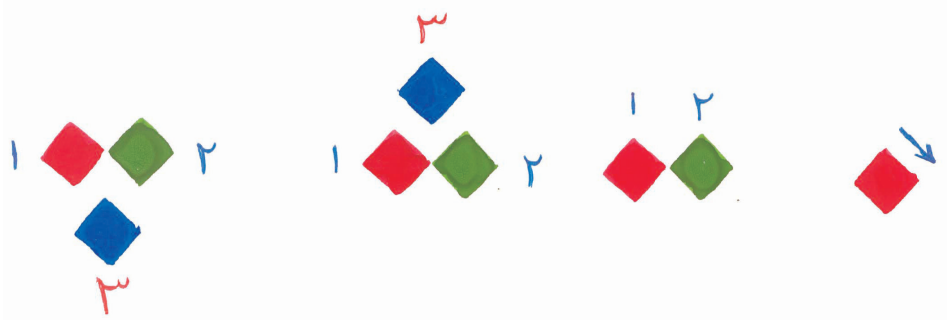
ټکی (نقطه)

موخه: زده کوونکي به د کړکي قلم له سمو نیولو سره بلدتیا پیدا کړي.



پوښتنه

۱- آیا تاسو ټکی پېژنئ؟



فعالیتونه



زده کوونکي دې پخپلو کتابچو کې د کړکي پر قلم د ټکو اېنسودل تمرین کړي.

کورنۍ دنده




زده کوونکي دې دا ټکي (ټ) په خپلو کتابچو کې مشق او تمرین کړي.

د (آ) توری

موخه: زده کوونکي به د (آ) توری او د (مد) له شکل او لیکلو سره بلد شي.



۱- آیا تاسو غواړئ چې لیک موبنکلی شي؟



فعالیتونه



زده کوونکي دې د (آ) توری د کړکي په قلم تمرین کړي.

کورنۍ دنده



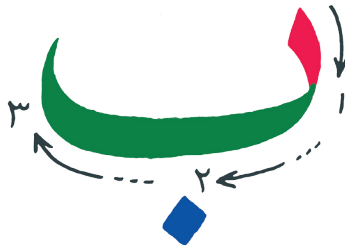
زده کوونکي دې د (آ، ا) توري پخپلو کتابچو کې په کړکي قلم یا پنسل تمرین کړي.

د (ب) توري

موخه: د (ب) او هغې ته د ورته تورو له ليكلو سره د زده كوونكو بلدتيا.



۱- ستاسو په نظر د (ب) او (ب ، ت ، ټ ، ټ ، ټ) توري څه توپير سره لري؟



فعاليتونه



زده كوونكي دې سرمشق په غور او دقت وكوري پورتنې توري دې د كړكي په قلم د كتاب له مخې په خپلو كتابچو كې تمرين كړي او يو بل ته دې وښيي.

كورنۍ دنده




زده كوونكي دې د (ب ، ت ، ټ ، ټ ، ټ) توري پر كړكي قلم او پنسل تمرين كړي.

د (ج) توری

موخه: د (ج) او هغه ته د ورته تورو له لیکلو سره د زده کوونکو بلدتیا.



۱- ستاسو په نظر د (ج) توری څنگه لیکل کیږي؟



زده کوونکي دې د (ج) او هغه ته ورته توري د کتاب د نمونې له مخې د کرکي پر قلم تمرین کړي.




زده کوونکي دې د (ج) توری د کرکي پر قلم یا پنسل تمرین کړي.

د (د) توری

موخه: د (د) ، (ډ) او (ځ) تورو له لیکلو سره د زده کوونکو بلدتیا.



۱- که د (د) توري په سر یو ټکی کینودل شي ، څنگه لوستل کېږي؟



زده کوونکي دې د (د) او هغه ته ورته توري د کړکي په قلم د نمونې له مخې تمرین کړي.



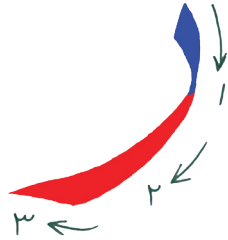
زده کوونکي دې د (د ، ذ او ډ) توري په کړکي قلم او پنسل تمرین کړي.

د (ر) توری

موخه: د (ر) او هغې ته د ورته تورو له لیکلو سره د زده کوونکو بلدتیا.



۱- ستاسو په نظر (ر) توري له (ز) اوژ تورو سره څه توپیر لري؟



زده کوونکي دې د (ر) توری د کتاب د نمونې له مخې د کړکي په قلم تمرین کړي.



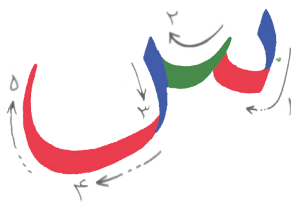
زده کوونکي دې پخپلو کتابچو کې د (ر، ز، ږ، اوژ) توري په پنسل تمرین کړي.

د (س) توری

موخه: د (س) او هغه ته د ورته تورو له لیکلو سره د زده کوونکو بلدتیا.



۱- آیا ویلای شی چې د (س)، (ش) او (ښ) تورو توپیر په څه کې دی؟



فعالیتونه



زده کوونکي دې د (س)، (ش) او (ښ) توري په غور سره وگوري او غاښونه دې وشمېري او د کړکي په قلم دې د کتاب د سرمشق له مخې تمرین کړي.

کورنۍ دنده




زده کوونکي دې د (س)، (ش) او (ښ) توري په کړکي قلم او یا پنسل تمرین کړي.

د (ص) توری

موخه: زده کوونکي به د (ص او ض) د تورو له لیکلو سره بلد شي.



آیا پوهېږي چې د (ص) توری د قلم په څو حرکتو لیکل کېږي؟



فعالیتونه

زده کوونکي دې د نمونې له مخې دص او ض توري په پنسل او یا کرکي قلم تمرین کړي.



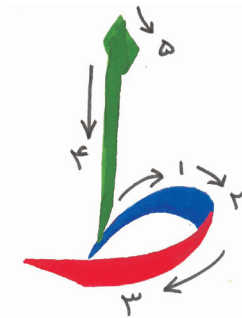
زده کوونکي دې پخپلو کتابچو کې د (ص او ض) توري په پنسل او یا کرکي قلم تمرین کړي.

د (ط) توری

موخه: زده کوونکي به د (ط) او (ظ) له لیکلو سره بلد شي.



۱- لاندینی نمونه وگورئ د (ط) توری په خورنگو لیکل شوی دی؟



فعالیتونه



زده کوونکي دې پورتنۍ نمونې ته وگوري، بیا دې په کړکي قلم یا پنسل هغه تمرین کړي.

گورنۍ دنده



زده کوونکي دې پخپلو کتابچو کې د (ط) توری په کړکي قلم او پنسل تمرین کړي.

د (ع) توری

موخه: د (ع او غ) د تورو له لیکلو سره د زده کوونکو بلدتیا.



۱- ستاسو په نظر څه وخت کولای شو چې توري بڼکلي وليکو؟



زده کوونکي دې نمونې ته وگوري چې د (ع) له توري سره بلد شي، وروسته دې هغه د کړکي په قلم تمرین کړي.




زده کوونکي دې د (ع او غ) توري په پنسل او دکړکي په قلم تمرین کړي.

د (ف) توری

موخه: زده کوونکي به د (ف) توري له لیکلو سره بلد شي.



۱- آیا تاسو پوهیږئ چې د (ف) توری په څو حرکتو لیکل کېږي؟



فعالیتونه



زده کوونکي دې نمونې ته وگوري، د حرکتونو شمېر دې حساب کړي، وروسته دې هغه پخپلو کتابچو کې په کړکي قلم تمرین کړي.

کورنۍ دنده



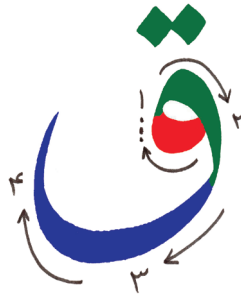
زده کوونکي دې د (ف او ب) توري په پنسل او د کړکي په قلم تمرین کړي.

د (ق) توری

موخه: د (ق) د توري له ليكلو سره د زده كونكو بلدتيا.



آيا تاسو ويلاى شئ چې له (ف) څخه وروسته كوم توري راځي؟



فعاليتونه



زده كوونكي دې پخپلو كتابچو كې د (ق) توري په كړ كې قلم سره وليكي.

كورنۍ دنده



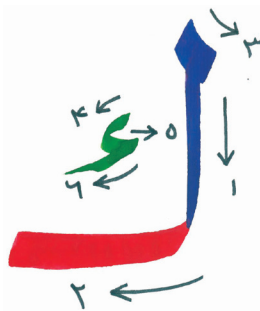
زده كوونكي دې د (ق او ف) توري په كړ كې قلم او په پنسل تمرين كړي.

د (ک) توری

موخه: زده کوونکي به د (ک) او (گ) د تورو له لیکلو سره بلد شي.



۱- آیا پوهیږئ چې د (ک) توری څه ډول لیکل کیږي؟



فعالیتونه



زده کوونکي دې د (ک) توری په غور سره وگوري او وروسته دې هغه د کړکي په قلم تمرین کړي.

کورنۍ دنده



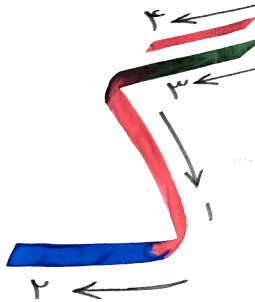
زده کوونکي دې د (ک) او (گ) توري په پنسل او د کړکي په قلم تمرین کړي.

د (گ) توری

موخه: زده کوونکي به د (گ) توري له لیکلو سره بلد شي.



۱- آیا ویلی شي چې د (گ) توری له کوم توري وروسته راځي او څنګه لیکل کېږي؟



فعالیتونه



زده کوونکي دې په پورتنۍ نمونه په کړکي قلم تمرین کړي.

کورنۍ دنده



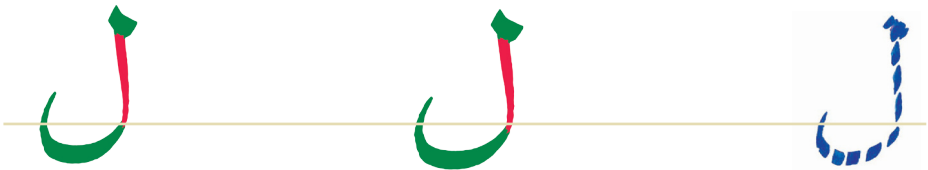
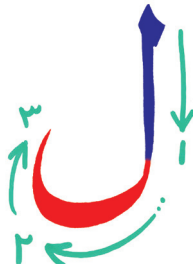
زده کوونکي دې د (گ) توري په پنسل او د کړکي په قلم تمرین کړي.

د (ل) توری

موخه: د (ل) توري له ليكلو سره د زده كوونكو بلدتيا.



۱- ایا ویلای شئ چې د (گ) توري وروسته کوم توری راځي او څه ډول ليکل کېږي؟



فعالیتونه



زده كوونكي دې د (ل) توري ته په غور وگوري او بيا دې په كړكي قلم په خپلو كتابچو كې مشق كړي.

گورنۍ دنده



زده كوونكي دې د (ل) توري په كړكي قلم او پنسل تمرين كړي.

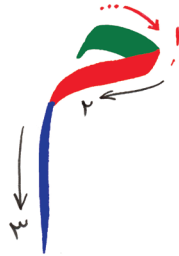
د (م) توری

موخه: د (م) توري له لیکلو سره د زده کوونکو بلدتیا.



۱- آیا ویلای شئ چې د اسلام د ستر پیغمبر حضرت محمد صلی الله علیه وسلم د نوم

لومړی توری کوم دی؟



فعالیتونه



زده کوونکي دې نمونې ته وگوري او بیا دې د (م) توری د کړکي پر قلم تمرین کړي.

گورنۍ دنده



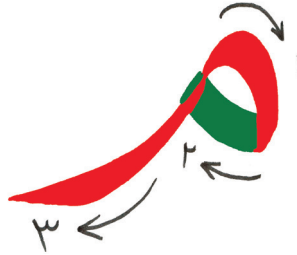
زده کوونکي دې پخپلو کتابچو کې د (م) توری د کړکي په قلم او پنسل تمرین کړي.

د (م) توری

موخه: د (م) توري د بلې بڼې له لیکلو سره د زده کوونکو بلدتیا.



۱- دا ډول (م) مو په کوم ځای کې لیدلی و او څه ډول لیکل کېږي؟



فعالیتونه



زده کوونکي دې د (م) توری په غور وگوري او بیا دې په کرکي قلم تمرین کړي.

کورنۍ دنده



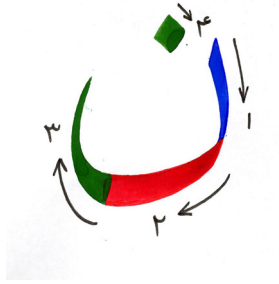
زده کوونکي دې د (م او م) توري دواړه بڼې په پنسل او د کرکې په قلم تمرین کړي.

د (ن) توری

موخه: د (ن) دتوري له ليكلو سره د زده كوونكو بلدتيا.



۱- آیا تاسو ویلای شئ چې د (ن) توری له کوم توري څخه وروسته راځي؟



زده كوونكي دې پورتنۍ نمونه وگوري او وروسته دې په كړكي قلم تمرين كړي.




زده كوونكي دې د (ن) توري په كړكي قلم او پنسل تمرين كړي.

د (و) توری

موخه: د (و) توري له لیکلو سره د زده کوونکو بلدتیا.



۱- آیا تاسو پوهیږئ چې د (و) کلمې لومړي توری کوم دی او څه ډول لیکل کېږي؟



۲



زده کوونکي دې د (و) توری د کړکي په قلم تمرین کړي.

کورنۍ دنده




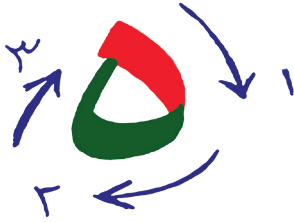
زده کوونکي دې پخپلو کتابچو کې د (و) توری په کړکي قلم او پنسل تمرین کړي.

د (ه) توری

موخه: د (ه) توري له لیکلو سره د زده کوونکو بلدتیا.



۱- ستاسو په نظر د (ه او ه) توري څه ډول لیکل کېږي؟



فعالیتونه



زده کوونکي دې د (ه) توري ته په غور وگوري او په کړکي قلم دې تمرین کړي.

کورنۍ دنده



زده کوونکي دې د (ه) توري د کړکي په قلم او پېنسل تمرین کړي.

د (ی) توری

موخه: د (ی) د توري له لیکلو سره د زده کوونکو بلدتیا.



۱- آیا تاسو پوهیږئ چې د (ی) توری په څو بڼو لیکل کېږي؟



زده کوونکي دې د (ی) توري ته په غور وگوري او بیا دې د کړکي په قلم تمرین وکړي.



زده کوونکي دې د (ی) توري په کړکي قلم او پینسل تمرین کړي.

دویمه برخه

د حسن خط د تدریس لارښود

لومړۍ لوست

(۱) مخ

لومړۍ درسي ساعت

(د تدریس وخت دوه درسي ساعته)

د خط وسایل		د لوست سرلیک
د خطاطي د وسایلو پېژندنه او له هغه څخه د گټې اخیستنې لارې.		عمومي موخې
له زده کوونکو هیله کېږي چې د دې لوست په پای کې لاندې موخو ته ورسېږي.		د زده کړې موخې
<ul style="list-style-type: none"> • زده کوونکي به د خطاطي له وسایلو سره بلد شي. • زده کوونکي به د کرکي قلم سم ونيولای شي او هم به له مشوانې څخه په رنگ اخیستلو وپوهېږي. • زده کوونکي به د خطاطي له وسایلو او خطاطي سره مینه پیدا کړي. 		(پوهنيزې، مهارتي او ذهني) موخې
ډله ییز او ځانگړي فعالیتونه، پوښتنې او ځوابونه.		د تدریس لارې
کتاب، کتابچه، قلم، پنسل، پنسل پاک، د کرکي قلم، تباشیر، مشوانې او خط کش.		د تدریس اړین توکي
عملي او مشاهدوي.		د ارزولو طریقه
وخت ۵ دقیقې	له سلام او لنډې احوال پوښتنې وروسته، د ټولگي تنظیم، د حاضرۍ اخیستل، د نوی کال مبارکي او د خطاطي د وسایلو په اړوند خبرې.	لومړني یا مقدماتي فعالیتونه
۵ دقیقې	د انګیزې رامنځ ته کولو پوښتنه: - آیا تاسې د خطاطي وسایل پېژنئ او کله مو په کرکي قلم مشق کړیدی؟	

وخت	د ښوونکي فعالیتونه
۳۵ دقیقه	<p>- له زده کوونکي څخه د لوست په اړوند پوښتنې وکړئ.</p> <p>- لوست تشریح او توضیح کړئ.</p> <p>- د دکرکي قلم په واسطه د مشق کولو لارې او طریقې وروښيي.</p> <p>- د لوست فعالیتونه ترسره کړئ.</p> <p>- زده کوونکو ته کورنۍ دنده ورکړئ.</p>
	<p>ارزونه: د خپل ډاډ د ترلاسه کولو لپاره چې زده کوونکي پر لوست پوهیدلي او که نه، د څو پوښتنو په کولو هغوی وارزوي.</p>
	<p>کورنۍ دنده: له سرمشق سره سمه نقطه مشق او تمرین کړئ، بله ورځ یې ټولگي ته راوړي.</p>
	<p style="text-align: center;">اضافي معلومات</p> <p>• د خطاطۍ کاغذ: له هغه کاغذ څخه عبارت دی چې شفاف او نسبتاً ښویه (لشم) وي او دکرکي قلم پرې په اسانۍ سره وځغلي او رنگ نشر ونه کړي.</p> <p>• دکرکي قلم: کله چې دورمې ښې پخې شي، بیاترې دکرکي قلم جوړوو چې ښه جوړ یا سرشي، ترڅو د قلم د لیکلو څوکه ژر خرابه نشي.</p> <p>د خطاطۍ لپاره داسې کرکۍ وټاکئ چې اوږدې وي او بندونه ونه لري او یایې بندونه په وروستی برخه کې وي، ځکه چې بندونه د لاس د ازار سبب کېږي.</p> <p>• قلم تورونکی: یوځانگړی چاقودی، تیغه یې یوڅه نازکه او د تیغې شاپې نری وي چې قلم په ښه توګه وټورلی شي.</p> <p>• پرې کوونکی: ډېره کلکه وسیله ده چې له کلک لرګي او یا د څارویو له ښکر څخه یې جوړه وي او یا د غر څه له ښکرو څخه جوړېږي چې د قلم د نوکې لاندې ایښودل کېږي او قلم پرې قط کېږي.</p>

دویم لوست

(۲) مخ

لومړۍ درسي ساعت

(د تدریس وخت دوه درسي ساعته)

نقطه		د لوست سرلیک
د کرکي په قلم د نقطې (ټکي) ایښودل او د قلم له نیولو سره د زده کوونکو بلدتیا.		عمومي موخې
له زده کوونکي به هیله کېږي چې د هر لوست په پای کې لاندې موخوته ورسېږي • زده کوونکي په کرکي قلم سره مشق او تمرین وکړای شي. • زده کوونکي به د کرکي قلم نیول سم زده او د کرکي د قلم په واسطه د کاغذ پر مخ ټکی (نقطه) ولیکلای شي. • زده کوونکي به د کرکي قلم له مشق او تمرین سره مینه پیدا کړي.		د زده کړې موخې (پوهنیزې، مهارتي او ذهنیتي) موخې
ډله ییز او ځانگړي فعالیتونه، پوښتنې او ځوابونه.		د تدریس لارې
کتاب، کتابچه، قلم، پنسل، پنسل پاک، د کرکي قلم، تباشیر، مشواني او خط کش.		د تدریس اړین توکي
عملي او مشاهدوي.		د ارزونو لارې
وخت ۵ دقیقې	سلام اچول، پوښتنه د حاضرۍ اخیستل، د ټولگي تنظیم، د کورنۍ دندې لیدنه، له تېر لوست یادونه او له نوي لوست سره یې اړیکې.	لومړني یا مقدماتي فعالیتونه
۵ دقیقې	د انگیزې رامنځ ته کولو پوښتنه: -تاسې د خطاطي وسایل پېژنئ، کله مو په کرکي قلم مشق او تمرین کړیدی؟	

وخت	د ښوونکي فعالیتونه
۳۵ دقیقه	<p>- له زده کوونکو د لوست په اړوند پوښتنې وکړئ.</p> <p>- لوست تشریح کړئ.</p> <p>- زده کوونکو ته په کرکي قلم د مشق او تمرین لارښوونه وکړئ.</p> <p>- زده کوونکي و ارزوئ.</p> <p>- زده کوونکو ته کورنۍ دنده ورکړي.</p>
<p>ارزونه: د خپل ډاډ ترلاسه کولو لپاره چې زده کوونکي په لوست پوهیدلي دي او یانه، د څو پوښتنو په کولو هغوی و ارزوئ.</p>	
<p>کورنۍ دنده: کله مونقطې (ټکي) په کرکي قلم مشق او تمرین کړیدی؟</p>	
<p>اضافي معلومات</p> <p>• لیقه: د ایافو له جریو، ورېښمو او یا د خامک گندلو له سنبو څخه لاسته راځي، خو لومړی باید پر اوبو او صابون پاک پریمنخل شي، هغه کیمیاوي مواد یې له منځه لاړشي او تر وچیدو وروسته په بوتل کې ځای پر ځای کېږي. لیکه د رنگ له چپه کېدو، د کاغذ پرمخ د قلم د رنگ زیاتوالي، د لاس ککریدل او د جامو د ککریدو مخنیوی کوي.</p> <p>• سیایي: هغه رنگ دی چې د مشق کولو لپاره ترې گټه اخیستل کېږي او په بازار کې د کرکي قلم د سیایي په نوم یادېږي. پخوا خلکو سیایي له ترکیبي موادو څخه لاسته راوړه، له همدې کبله د مرکب پر نوم هم یادېږي.</p> <p>• مشوایي: هغه بوتل دی چې (سیایي او لیکه) پکې اچول کېږي. باید داسې بوتل و ټاکو چې خوله یې د نورو بوتلونو پر نسبت لویه وي.</p> <p>• د کوسي خط: مستقیم افقي خط دی چې د پنسل او خط کش په واسطه ت و کم رنگه ایستل کېږي چې په استقامت یې خط سم ولیکل شي.</p> <p>ښوونکي دې زده کوونکو ته سپارښتنه وکړي چې د مشق کتابچه، د کرکي قلم او مشوایي له ځان سره ولري. زده کوونکي دې وپوهوي چې د مشق په کتابچو کې تمرین وکړي او په درسي کتاب کې له لیکلو څخه ډډه وکړي، خپل قلمونه دې له مشق کولو وروسته له رنگ څخه پاک کړي.</p> <p>ښوونکي دې د زده کوونکو د قلمونه جوړکړي او پر چاقو باندي د قلم له سرکولو څخه دې دوی منع کړي، د چاقو کارول د کوچنیانو لپاره خطر لري.</p> <p>• زده کوونکي دې وپوهوي چې د مشق کولو مخکې د کتاب سر مشقونه په غور وگوري ځکه چې د دوی سترگې د تورو له ښو سره اشنا شي، وروسته دې د کتاب د سر مشق له مخې تمرین وکړي.</p>	

دریم لوست

(۳) مخ

لومړۍ درسي ساعت

(د تدریس وخت دوه درسي ساعته)

د (الف او مد (آ) توری		د لوست سرلیک
په کرکي قلم د (آ) توري له لیکلو سره د زده کوونکو بلدتیا.		عمومي موخې
له زده کوونکو هیله کېږي چې د دې لوست په پای کې لاندې موخوته ورسېږي		د زده کړې موخې
• زده کوونکي به په کرکي قلم د (آ) توري تمرین وپوهیږي.		(پوهنیزې، مهارتي او ذهنیتي) موخې
• زده کوونکي به په کرکي قلم د (آ) توري مشق وکړای شي.		
• زده کوونکي به د کرکي په قلم د (آ) توري له مشق او تمرین سره مینه پیدا کړي.		
ډله ییز او ځانگړي فعالیتونه، پوښتنې او ځوابونه.		د تدریس لارې
کتاب، کتابچه، قلم، پنسل، پنسل پاک، د کرکي قلم، تباشیر، مشواني او خط کش.		د تدریس اړین توکي
عملي او مشاهدوي.		د ارزونو طریقه
وخت ۵ دقیقې	سلام اچول، پوښتنه، د ټولگي تنظیم، د حاضرۍ اخیستل، د کورنۍ دندې لیدنه، له تېر لوست یادونه او له نوي لوست سره یې اړیکې.	لومړني یا مقدماتي فعالیتونه
۵ دقیقې	د انگیزې رامنځ ته کولو پوښتنه: - تاسو کله په کرکي قلم د (آ) توری تمرین کړیدي؟	

وخت	د ښوونکي فعالیتونه
۳۵ دقیقه	<p>- له زده کوونکو د لوست په اړوند پوښتنې وکړئ.</p> <p>- لوست تشریح او توضیح کړئ.</p> <p>- زده کوونکو ته په کرکي قلم د مشق او تمرین لارښوونه وکړئ.</p> <p>- د لوست فعالیتونه ترسره کړئ.</p> <p>- د زده کوونکو ارزونه وکړئ.</p> <p>- زده کوونکو ته کورنۍ دنده ورکړي.</p>
<p>ارزونه: د خپل ډاډ تر لاسه کولو لپاره چې زده کوونکي په لوست پوهیدلي دی او یانه، د څو پوښتنو په کولو هغوی وارزوی.</p>	
<p>کورنۍ دنده: زده کوونکي دې د (آ) توری په کرکي قلم په کتابچو کې مشق او تمرین کړي.</p>	
<p style="text-align: center;">اضافي معلومات</p> <p>• سر مشق: هغه لیک دی چې ښوونکي یې لیکي او زده کوونکي دهغې له مخې مشق کوي.</p> <p>د حسن خط د مضمون په کتابونو کې سر مشق هغه بېلگو ته وايي چې د زده کوونکو د تمرین لپاره په پام کې نیول شوي دي.</p> <p>د تورو د لیکلو حرکتونه پر غشو ښودل شوي دي چې هر حرکت یوه شمېره لري.</p> <p>د بېلگې په توګه: د (۱) شمېره د توري د لیکلو پیل او د نورو شمېرو دوام او وروستی شمېره د توري پای ده.</p> <p>د یادولو وړ ده چې د بېلابېلو تورو حرکتونه په ځینو کې کم او په ځینو کې زیات وي، ځینې توري پر یوه حرکت او ځینې نور یې له (څلورو) حرکتو څخه په زیاتو لیکل کېږي.</p> <p>دا قاعده تر ورستي لوست پورې په پام کې نیول شوی ده. زده کوونکو ته د ټولګي په توره تخته او یا د حسن خط په کتابچو کې د قلم حرکتونه ور وښیاست چې زده کوونکي ستاسې د لاس حرکت وپیني او سمه زده کړه ترسره شي.</p> <p>د زده کوونکو مشقونه سم او اصلاح کړئ او دوی ښایسته او ښکلي لیکلو ته وهڅوئ.</p> <p>همدارنگه هره ورځ د زده کوونکو کورنۍ دنده له نوي لوست څخه دمخه وګورئ، د نوي لوست اړیکه له تیر لوست سره ټینګه کړئ.</p>	

څلورم لوست

(۴) مخ

لومړۍ درسي ساعت

(د تدریس وخت دوه درسي ساعته)

د (ب) توري د خطاطي کولو طريقه		د لوست سرليک
د (ب) او هغې ته د ورته تورو له ليکلو سره د زده کوونکو بلدتيا.		عمومي موخې
له زده کوونکو هيله کېږي چې د دې لوست په پای کې لاندې موخوته ورسېږي • زده کوونکي به د (ب) توري د ليکلو له طريقې سره آشنا شي. • زده کوونکي به د (ب) توري په کرکي قلم خطاطي کړای شي. • زده کوونکي به په کرکي قلم د (ب) توري له ليکلو سره مينه پيدا کړي.		د زده کړې موخې (پوهنيزې، مهارتي او ذهنيتي) موخې
ډله ييز او ځانگړي فعاليتونه، پوښتنې او ځوابونه.		د تدریس لارې
کتاب، کتابچه، قلم، پنسل، پنسل پاک، د کرکي قلم، تباشير، مشواني او خط کش.		د تدریس اړين توکي
عملي او مشاهدوي.		د ارزونو طريقه
وخت ۵ دقيقې	سلام اچول، پوښتنه، د ټولگي تنظيم، د حاضرۍ اخېستل، دکورنۍ دندې ليدنه، له تېر لوست يادونه او له نوي لوست سره يې اړيکې.	لومړني يا مقدماتي فعاليتونه
۵ دقيقې	د انگيزې رامنځ ته کولو پوښتنه: - تا سو کله په کرکي قلم د (ب) توري خطاطي کړيدی؟	

وخت	د ښوونکي فعالیتونه
۳۵ دقیقه	<p>- د لوست په اړوند له زده کوونکو پوښتنه وکړئ.</p> <p>- لوست تشریح او توضیح کړئ.</p> <p>- په کرکي قلم سره د ښه او سم مشق کولو لاره او طریقه زده کوونکو ته ور زده کړئ.</p> <p>- د لوست اړوند فعالیتونه ترسره کړئ.</p> <p>- د زده کوونکو ارزونه وکړئ.</p> <p>- زده کوونکو ته کورنی دنده ورکړئ.</p>
<p>ارزونه: د خپل ډاډ تر لاسه کولو لپاره چې زده کوونکي په لوست پوهیدلي دي او یانه، د څو پوښتنو په کولو هغوی وارزوی.</p>	
<p>کورنی دنده: په خپلو کتابچو کې د (ب) توري حرکت په کرکي قلم مشق او تمرین کړئ.</p>	
<p style="text-align: center;">اضافي معلومات</p> <p>ښاغلی ښوونکی: په ټولو مضمونونو کې، په تیره بیا په هنري مضمونو کې تشویق او هڅونه ډېر مهم او ارزښتناک رول لري. د حسن خط په زده کړه کې د زده کوونکو په هڅونه کې ډېر زیار ویاسی او دوی ته تل سپارښتنه وکړئ چې ډېر تمرین وکړي، ترڅو خطونه یې ښکلي شي.</p> <p>هغه پوښتنې چې د کتاب په متنونو کې راغلي دي، په زده کوونکو کې د انگېزې د راپارولو لپاره دي. د ځوابونو له اوریدلو وروسته ورته سم ځوابونه ورکړئ او مرسته ورسره وکړئ.</p> <p>د خط لغوي معنا په قلم لیکل دي. د هنر او د قلم د خاوندانو له نظره خط عبارت دی له:</p> <p>د تورو د شکلو په ځانگړي ډول لیکل او یا په جملو کې د هغې ځای پر ځای کول چې معنا ته یې پاملرنه وشي او په هغه د انسان پټ نیت څرگند شوی وي، یا په بل عبارت (خط د لاس ژبه ده) او د انسان د زړه او مغزو ودیعه گاه (لکه له چا سره چې په امانت ډول یو څه کېږي) همدارنگه خط د اسرارو او پټو رازونو څرگندوونکي، د خپل واک پیدا کوونکي او د آثارو یا سرچینو ساتوونکي دی. اوس به وگورو چې د خطاطي او د ښکلي لیکنې فن څه شی ده؟ دا خطاطي او ښکلي لیکل د ځینو په عقیده علم دی او د ځینو نورو په اند د یادولو او زده کړې وړ هنر دی.</p>	

ښاغلی ښوونکی: په دې کتاب کې د تدریس د لارښود د بیا لیکونو څخه مو ډډه کړیده تاسې کولی شي چې له دې لارښود څخه د ټولو لوستو په تدریس کې گټه واخلي.