




د پوهنې وزارت

د تعلیمي نصاب د پراختیا او د ښوونکو د
روزني معینیت
د تعلیمي نصاب د پراختیا او درسي کتابونو د
تألیف لوی ریاست

پښتو

لومړۍ ټولگی



پښتو - لومړۍ ټولگی

درسي کتابونه د پوهنې په وزارت پورې اړه لري
په بازار کې يې اخیستنه او خرڅونه په کلکه منع ده. له
سر غرونکو سره قانوني چلن کېږي.

moe.curriculum@gmail.com

د چاپ کال: ۱۳۹۶ هـ. ش.



ملي سرود

دا وطن افغانستان دی
کور د سولې کور د تورې
دا وطن د ټولو کور دی
د پښتون او هزاره وو
ورسره عرب، گوجر دي
براهوي دي، قزلباش دي
دا هیواد به تل خلیري
په سینه کې د آسیا به
نوم د حق مودی رهبر

دا عزت د هر افغان دی
هر بچی یې قهرمان دی
د بلوڅو د ازبکو
د ترکمنو د تاجکو
پامیریان، نورستانیان
هم ایماق، هم پشه بان
لکه لمر پر شنه آسمان
لکه زره وي جاویدان
وایو الله اکبر وایو الله اکبر

بِسْمِ اللَّهِ الرَّحْمَنِ الرَّحِيمِ



د پوهنې وزارت

د تعلیمي نصاب د پراختیا او د ښوونکو

د روزنې معینیت

د تعلیمي نصاب د پراختیا او درسي

کتابونو د تألیف لوی ریاست

پښتو

لومړۍ ټولګۍ

د چاپ کال: ۱۳۹۶ هـ.ش.



مؤلفين:

- د سر مؤلف مرستياله فروزان خاموش
- د سرمؤلف مرستيال سهراب دیدار
- مؤلف میرویس خدران
- مؤلف محمد عزیز حسین خېل

ژبنی-ایدیت:

- د سرمؤلف مرستيال محمد قدوس زکوخېل

دیني، سیاسي او فرهنگي کمېټه:

- پوهندوی دکتور فضل الهادي وزین
- حبيب الله راحل د پوهنې وزارت د تعلیمي نصاب د پراختیا په ریاست کې سلاکار

د څارنې کمېټه:

- دوکتور اسدالله محقق، د تعلیمي نصاب د پراختیا او د ښوونکو د روزنې معین.
- دوکتور شېرعلي ظریفی د تعلیمي نصاب د پراختیا د پروژې رئیس.
- دوکتور محمد یوسف نیازی د تعلیمي نصاب د پراختیا او درسي کتابونو د تألیف لوی ریاست سرپرست.

کمپوز او ډیزاین: صفت الله مومند

د چاپ د سمون چاري: محمد کبير حقميل د پوهنې وزارت د خپرونو او اطلاعاتو رئیس.



بسم الله الرحمن الرحيم

د پوهنې د وزير پيغام

د لوی خدای ﷺ ډیر شکر دی چې انسان یې په احسن تقویم کې پیدا او هغه ته یې د خبرو کولو توان ورکړ او د علم او فکر پر ګاڼه یې سمبال کړ. ډیر درود دې وي د اسلام پر ګران پیغمبر حضرت محمد مصطفی ﷺ چې د انسانیت ستر ښوونکی دی او د رحمت، لارښوونې او روښنایي پیغام راوړونکی. ښوونه او روزنه په هره ټولنه کې د بدلون او پراختیا بنسټ دی. د ښوونې او روزنې اصلي موخه د انسان د بالقوه ځواکونو فعالول او د هغه د پټو استعدادونو غوړول دي.

درسي کتاب د ښوونې او روزنې په بهیر کې یو مهم رکن بلل کېږي چې له نوو علمي بدلونونو او پرمختګونو سره اوږه په اوږه د ټولني له اړتیاوو سره سم تالیف کېږي. درسي کتابونه باید د منځپانګې له مخې خورا بلای وي چې وکړای شي د علومو له نوو لاسته راوړنو سره مل دیني او اخلاقي زده کړې د نوو میتودونو له لارې زده کوونکو ته ولېږدوي. دغه کتاب چې اوس ستاسو په واک کې دی، د همدغو پورته ځانګړنو پر بنسټ چمتو او تالیف شوی دی. د پوهنې وزارت تل زیار باسي چې په هیواد کې تعلیمي نصاب او درسي کتابونه د اسلامي ښوونې او روزنې او د ملي هويت د ساتلو پر بنسټ جوړ او له علمي معیارونو، نوو روزنیزو میتودونو او د نړۍ له علمي پرمختګونو سره سم چمتو کړي. د زده کوونکو استعدادونه په ټولو اخلاقي او علمي خواوو کې وغوړېږي او په هغوی کې د تفکر او نوښت توان او د پلټنې حس پیاوړی کړي. د خبرو اترو او پېرزوینې د فرهنګ دودول، د هیواد پالنې او د مینې او محبت د حس پیاوړی کول، بنسټ او پیوستون د پوهنې د وزارت نورې غوښتنې دي چې ښایي د لوست په کتابونو کې ورته پام وشي. درسي کتابونه د ښه او مسلکي ښوونکي له درلودو پرته نشي کولای ټاکل شوي موخې ترلاسه کړي. ښوونکی د ښوونې او روزنې یو مهم جزء او د ښوونې او روزنې د پروګرامونو پلي کوونکی دی. د هیواد له ژمنو او زړه سواندو ښوونکو څخه، چې د تورتم او ناپوهۍ په وړاندې یې جګړه خپله دنده ګرځولي، دوستانه هیله لرم د تعلیمي نصاب په دقیق او مخلصانه تطبیق کې د هیواد ماشومان، نجونې او تنکي ځوانان د پوهې، اخلاقو او معنویت لوړو څوکو ته ورسوي.

د هیواد د زده کړې د نظام بری د خلکو له جلدې مرستو پرته امکان نه لري. له دې امله له ټولو قشرونو او د ملت له شریفو خلکو، په تیره بیا له کورنیو او د زده کوونکو له درنو اولیاوو څخه هیله لرم چې د معارف د موخو د لاسته راوړو په برخه کې له هېڅ ډول مرستې څخه ډډه ونه کړي. دغه راز له ټولو لیکوالو، پوهانو، د ښوونې او روزنې له ماهرینو او د زده کوونکو له محترمو اولیاوو څخه هیله کېږي چې په خپلو رغنده نظرونو، وړاندیزونو او نیوکو د درسي کتابونو په لابنه والي کې د پوهنې له وزارت سره مرسته وکړي.

لازمه بولم چې له ټولو پوهو مولفینو او د پوهنې د وزارت له اداري او فني کارکوونکو څخه چې د دغه کتاب په چمتو کولو کې یې زیار ایستلی او له ټولو ملي او نړېوالو بنسټونو څخه چې د درسي کتابونو د چاپ او ویش په برخه کې یې مرسته کړې، مننه وکړم.

په پای کې له لوی خدای ﷺ څخه غواړم چې په خپله بې پایه مهرباني له مور سره د پوهنې د سپېڅلو ارمانونو په لاسته راوړلو کې مرسته وکړي. اته سمیع قریب مجیب.

د پوهنې وزیر

دوکتور اسدالله حنیف بلخي



لړ لیک

مخونه	سرلیکونه	شمېره
۲۹	چ، چمن	۱۷
۳۱	خ، شاه	۱۸
۳۳	خ، خاله	۱۹
۳۵	ح، حج	۲۰
۳۷	خ، خرما	۲۱
۳۹	د، درمل	۲۲
۴۱	ډ، ډاکټره	۲۳
۴۳	ذ، ذاکر	۲۴
۴۵	ر، روژه	۲۵
۴۷	ړ، ړوند	۲۶
۴۹	ز، زده کوونکې	۲۷
۵۱	ژ، ژمی	۲۸
۵۳	ږ، ږمنځ	۲۹
۵۵	س، سابه	۳۰
۵۷	ش، شپون	۳۱
۵۹	ښ، ښار	۳۲

مخونه	سرلیکونه	شمېره
و	د چمتوالي دوره	۱
ی	الفبې او انځورونه	۲
۱	ا_ث	۳
۳	ج_خ	۴
۵	د_ږ	۵
۷	س_غ	۶
۹	ف_و	۷
۱۱	ه_ئ	۸
۱۳	ا، الله ﷻ	۹
۱۵	آ، آس	۱۰
۱۷	ب، بابا	۱۱
۱۹	پ، پل	۱۲
۲۱	ت، توت	۱۳
۲۳	ټ، ټال	۱۴
۲۵	ث، ثريا	۱۵
۲۷	ج، جوار	۱۶

لړ لیک

مخونه	سرلیکونه	شمېره
۸۵	ن، نارنج	۴۵
۸۷	ڼ، ڼې	۴۶
۸۹	و، واوره	۴۷
۹۱	ه، هوا	۴۸
۹۳	ی، منی	۴۹
۹۵	ې، مېوې	۵۰
۹۷	ي، منگي	۵۱
۹۹	ی، هگی	۵۲
۱۰۱	ئ، ولولئ	۵۳
۱۰۳	زموږ هېواد	۵۴
۱۰۵	بېرغ	۵۵
۱۰۷	د انسان درناوی	۵۶

مخونه	سرلیکونه	شمېره
۶۱	ص، صابون	۳۳
۶۳	ض، ضعیف	۳۴
۶۵	ط، طوطي	۳۵
۶۷	ظ، ظاهره	۳۶
۶۹	ع، علم	۳۷
۷۱	غ، غابڼ	۳۸
۷۳	ف، فوتبال	۳۹
۷۵	ق، قلم	۴۰
۷۷	ک، کور	۴۱
۷۹	گ، گل	۴۲
۸۱	ل، لمر	۴۳
۸۳	م، مور	۴۴



د چمتووالي دوره

موخه: زده کوونکي به د دغو انځورونو په لیدلو سره خپل مسؤلیتونه وپېژني.



پوښتنه




– تاسو په پورتنیو انځورونو کې څه وینئ؟

– څوک به ووايي چې هر سهار خپله د خوب بستره پخپله ټولوي؟



- څوک به ووايي چې په پورتنیو انځورونو کې څه ويني؟
– څوک به ووايي چې له تاسو سره ښوونځي ته د تللو په وخت کې د تيارې لپاره څوک
مرسته کوي؟



پوښتنې

- شوک به ووايي چې په پورتنیو انځورونو کې څه ويني؟
- تاسو له سرک څخه په څه ډول تېرېږئ؟
- شوک به ووايي چې د پولو په سر تېرېدل څه گټه لري؟



پوښتنې



- څوک به ووايي چې په پورتنیو انځورونو کې یې کوم یو خوبښېري؟
- که وغواړئ ښوونکي ته ځواب ورکړئ، کوم آداب باید په پام کې ونیسئ؟

الفبې او انځورونه

موخه: د انځوريزې الفبې تکرار.



ب (بیل)



آ (آسی)



ا (انار)



پ (پال)



ت (توت)




پ (پل)



چ (چمن)



ج (جوار)




ث (ثور)



– څوک به ووايي چې په پورته عکسونو او انځورونو کې څه شی وینئ؟
 – څوک به ووايي چې په خپل کلي کې یې له پورته عکسونو او انځورونو څخه کوم شيان لیدلي دي؟

مشق او تمرین:





خ (خاه)



خ (خرما)



ح (حج)



ڊ (ڊاڪٽر)



د (درمل)



خ (خاله)



ڊ (ڊوند)



ر (رمله)



ذ (ذاڪر)

پوڻسني



– ڇوڪ به ووايي چي په پورته عڪسونو او انځورونو کي ڇه ويني؟
– ڇوڪ به ووايي چي په خپل کلي کي بي له پورته عڪسونو او انځورونو ڇخه كوم شيان
ليدلي دي؟

مشق او تمرين:

آ آ آ آ





ڊ (ڊلی)



ڙ (ڙمی)



ز (زمری)



ڻی (ڻارو)



ش (شال)



س (سابه)



ط (طوطي)



ض (ضعيف)



ص (صابون)

پوڻتني



— تاسو په پورتنیو انځورونو او عکسونو کې څه وینئ؟

— په پورته انځورونو کې مو کوم یو خوبښېري؟

مشق او تمرین:

ب ب ب ب

ل



غ (غابونه)



ع (عينکي)




ظ (ظاهره)



ک (کتاب)



ق (قلم)



ف (فيل)



م (مور)



ل (لږم)



گ (گل)

پوښتنې



- څوک به ووايي چې په پورتنیو عکسونو او انځورونو کې بې کوم یو لیدلی دی؟
- څوک به ووايي چې د خپلو لاسونو د پرې مینځلو لپاره له څه شي څخه کار اخلي؟

مشق او تمرین:





و (ونه)



پ (منه)



ن (ناک)



ی (منگی)



ه (هگی)



ه (اره)



ئ (لولئی)



ی (سپورمی)



ی (موچی)



ې (منې)

پوښتنې



— تاسو کله منه یا ناک خوړلی دی؟

— تاسو کله په جومات کې له چا سره په گډه قرآن کریم لوستلی دی؟

مشق او تمرین:

> > > >

الفبي

ا	آ	ب	پ	ت	تہ
ث	ج	چ	ح	خ	ثخ
ٹ	د	دھ	ذ	ر	دھ
ز	ژ	ز	س	ش	زب
ح	ض	ظ	ظ	ع	ضم
ف	ف	ک	گ	ل	م
ن	نہ	و	ہ	ھ	و
ی	ی	ی	ی		

لومړی لوست:

موخه: زده کوونکي به د لاندې تورو غږ سم ادا کړي، پوره او نیمه شکل به یې وپېژني، سم به یې ولولي او وږه یې لیکي.

ا	آ	ب	پ	ت	ټ	ث
---	---	---	---	---	---	---

ا ا ا ا ا ا ا

آ آ آ آ آ آ آ

ب ب ب ب ب ب ب

پ پ پ پ پ پ پ

ت ت ت ت ت ت ت

ټ ټ ټ ټ ټ ټ ټ

ث ث ث ث ث ث ث

ثب ثا اث بپ آپ تث اټ



- یو زده کوونکی دې توري ولولي او نور دې ورته غوږ ونیسي.
- یو زده کوونکی دې توري ولولي او نور زده کوونکي دې ورپسې تکرار کړي.
- دوه دوه زده کوونکي دې په وار، توري د کتاب له مخې له یو بل سره ولولي.

مشق او تمرین

- زده کوونکي به د (ا) توری خو واره د تختې پر مخ وليکي.
- زده کوونکي به د (ا) شکل خو واره وليکي.
- زده کوونکي به د (ب او ب) شکل خو واره وليکي.



زده کوونکي به د پورتنیو تورو پوره او نیمه شکل په خپلو کتابچو کې وليکي.

دویم لوست:

موخه: زده کوونکي به د (ج) او نورو هم شکلو تورو غبر سم ادا کړي، پوره او نیمه شکل به یې وپېژني، سم به یې ولولي او وپه یې لیکي.

ج	چ	ح	خ	څ	ځ
---	---	---	---	---	---

ج ج ج ج ج ج ج

چ چ چ چ چ چ چ

ح ح ح ح ح ح ح

خ خ خ خ خ خ خ

ج ج ج ج ج ج ج

څ څ څ څ څ څ څ

جج جج جج جج جج جج



- زده کوونکي دې په وار سره توري ولولي او نور دې ورته غوږ ونيسي.
- زده کوونکي دې توري د کتاب له مخې ولولي او نور دې ورپسې تکرار کړي.
- زده کوونکي دې په وار سره توري ولولي او یو یو توری دې پر تختې وليکي.

مشق او تمرین

- زده کوونکي به د (ج) توری خو واره د تختې پر مخ وليکي.
- زده کوونکي به د (ج) نیمه شکل خو واره تمرین کړي.
- زده کوونکي به د (ج – خ) تورو توپیر په ټکو کې وښيي.



زده کوونکي به د پورتنیو تورو پوره او نیمه شکل په خپلو کتابچو کې وليکي.

درېم لوست:

موخه: زده کوونکي به د لاندې تورو غږ سم ادا کړي، پوره او نیمه شکل به یې وپېژني، سم به یې ولولي او وپه یې لیکي.

د	ډ	ذ	ر	ړ	ز	ژ	ږ
---	---	---	---	---	---	---	---

د د د د د د د د

ډ ډ ډ ډ ډ ډ ډ ډ

ذ ذ ذ ذ ذ ذ ذ ذ

ر ر ر ر ر ر ر ر

ړ ړ ړ ړ ړ ړ ړ ړ

ز ز ز ز ز ز ز ز

ژ ژ ژ ژ ژ ژ ژ ژ

ږ ږ ږ ږ ږ ږ ږ ږ

رږ رږ رږ رږ رږ رږ رږ



– زده کوونکي دې توري د کتاب له مخې ولولي او نور دې ورپسې تکرار کړي.

– یو یو زده کوونکی دې توري د کتاب له مخې ولولي او بیا دې هغه توري پر تختې وليکي.

مشق او تمرین

– زده کوونکي دې په وار سره یو یو توري پر تختې وليکي او د هم شکلو تورو توپیر دې د یو بل سره وښيي.



زده کوونکي دې پورتنی توري په خپلو کتابچو کې وليکي.

خلورم لوست:

موخه: زده کوونکي به د لاندې تورو غږ سم ادا کړي، پوره او نیمه بڼه به یې وپېژني، سم به یې ولولي او وڼه یې لیکي.

س	ش	بن	ص	ض	ط	ظ	ع	غ
---	---	----	---	---	---	---	---	---

س س س س س س س س

ش ش ش ش ش ش ش ش

بن بن بن بن بن بن بن بن

ص ص ص ص ص ص ص ص

ض ض ض ض ض ض ض ض

ط ط ط ط ط ط ط ط

ظ ظ ظ ظ ظ ظ ظ ظ

ع ع ع ع ع ع ع ع

غ غ غ غ غ غ غ غ

سط سغ طع غش شظ ضظ صنظ شص



– یو زده کوونکی دې توري د کتاب له مخې ولولي او نور دې ورته غوږ ونیسي.

– یو یو زده کوونکی دې توري ولولي او نور زده کوونکي دې ورپسې تکرار کړي.

– زده کوونکي دې په وار سره توري ولولي او بیا دې یو یو توری پر تختې وليکي.

مشق او تمرین

- زده کوونکي به د پورتنیو تورو شکلونه خو واره پر تختې وليکي.
- زده کوونکي به د هر توري نیمه شکل خو واره پر تختې وليکي.



زده کوونکي به پورتنی نیمه او پوره توري خو واره په خپلو کتابچو کې وليکي.

پنجم لوست:

موخه: زده کوونکي به د لاندې تورو غبر سم ادا کړي، پوره او نیمه بڼه به یې وپېژني، سم به یې ولولي او وپه یې لیکي.

و	پ	ن	م	ل	گ	ک	ق	ف
---	---	---	---	---	---	---	---	---

ف ف ف ف ف ف ف ف ف

ق ق ق ق ق ق ق ق ق

ک ک ک ک ک ک ک ک ک

گ گ گ گ گ گ گ گ گ

ل ل ل ل ل ل ل ل ل

م م م م م م م م م

ن ن ن ن ن ن ن ن ن

پ پ پ پ پ پ پ پ پ

و و و و و و و و و

فل گک فم ون ول مف قم قن



- یو یو زده کوونکی دې توري د کتاب له مخې ولولي او نور دې ورپسې تکرار کړي.
- زده کوونکي دې په وار سره توري د کتاب له مخې ولولي او بیا دې هر یو زده کوونکی یو یو توری پر تختې وليکي.
- خو زده کوونکي دې پر تختې لیکل شوي توري د ټولگي په مخکې ولولي.

مشق او تمرین

- زده کوونکي به د پورتنیو تورو پوره شکلونه خو واره پر تختې وليکي.
- زده کوونکي به د تورو نیمه شکلونه خو واره پر تختې وليکي.



- زده کوونکي به د پورتنیو تورو پوره او نیمه شکلونه خو واره په خپلو کتابچو کې وليکي.

شپږم لوست:

موخه: زده کوونکي به د لاندې تورو غږ سم ادا کړي، پوره او نیمه شکل به یې وپېژني، سم به یې ولولي او وپه یې لیکي.

ه	ه	ی	ی	پ	پ	ی	ی
---	---	---	---	---	---	---	---

ه ه ه ه ه ه ه

ه ه ه ه ه ه ه

ی ی ی ی ی ی ی

پ پ پ پ پ پ پ

ی ی ی ی ی ی ی

ی ی ی ی ی ی ی

ی ی ی ی ی ی ی

هی هی هی هی هی هی هی



– زده کوونکي دې په وار سره توري ولولي او نور زده کوونکي دې ورته غوږ ونیسي.

– زده کوونکي دې په وار سره توري ولولي او نور زده کوونکي دې ورپسې تکرار کړي.

– زده کوونکي دې (ی) گانې پر تختې وليکي او توپیر ته دې پاملرنه وکړي.

مشق او تمرین

– زده کوونکي به د پورتنیو تورو پوره شکلونه خو واره پر تختې وليکي.

– زده کوونکي به د (ه – ه) دواړه شکلونه خو واره پر تختې وليکي.

– زده کوونکي به د (ی) نیمه او پوره شکل خو واره په خپلو کتابچو کې وليکي.




زده کوونکي به د پورتنیو تورو پوره او نیمه شکلونه خو واره په خپلو کتابچو کې وليکي.

اووم لوست:



موخه: زده کوونکي به د (الف) غږ سم ادا کړي، بڼه او نوم به یې وپېژني او سم به یې ولیکي.



پوښتنه



څوک به ووايي چې مور د چا بنده گان یو؟

الله جل جلاله

الله جل جلاله یو دی.

الله جل جلاله شریک نه لري.



بابا



ناک



انار

– زده کوونکي دې په وار سره د (الف) غبر ادا او نور زده کوونکي دې ورته غوږ ونیسي.

– زده کوونکي دې په وار سره د متن جملې ولولي او نور دې ورپسې تکرار کړي.

– زده کوونکي دې د (الف) توری د (انار، ناک، بابا) په کلمو کې وښيي او بیا دې په خپلو کتابچو کې وليکي.

مشق او تمرین

– زده کوونکي دې د (الف) توری د تختې پر مخ خو واره مشق او تمرین کړي.

– زده کوونکي دې د (یو – دی) کلمې د تختې پر مخ خو واره مشق او تمرین کړي.

زده کوونکي دې د (الف) توری خو واره په خپلو کتابچو کې وليکي.

اتم لوست:

آ

موخه: زده کوونکي به د (آ) غبر سم ادا کړي، بڼه او نوم به يې وپېژني او سم به يې وليکي.



پوښتنې



– څوک به ووايي چې په پورتنې عکس کې څه ويني؟

– له تاسو څخه چا آس ليدلی، هغه مو خوښېږي؟

آس

دا آس دی.

بابا آس لري.



آلو



آس



آسمان

- زده کوونکي دې په وار سره د (آ) غږ په یوازې توگه ادا او نور دې ورته غوږ ونیسي.
- خو زده کوونکي دې د آسمان، آلو او آس کلمې د کتاب له مخې پر تختې ولیکي او (آ) توری دې په کې وښيي.
- زده کوونکي دې د (الف او آ) تورو توپیر وښيي.

مشق او تمرین

- زده کوونکي دې د (دا – بابا – آس) کلمې د تختې پر مخ مشق او تمرین کړي.
- زده کوونکي دې (آ – س ← آس)، (با – با ← بابا) پر تختې مشق او تمرین کړي.

زده کوونکي دې متن ولولي د آسمان، آس او آلو کلمې دې په خپلو کتابچو کې ولیکي.

نهم لوست:

ب

موخه: زده کوونکي به د (ب) غبر ادا کړي، نوم او بڼه به یې وپېژني او سم به یې وليکي.



پوښتنه



— تاسو په پورتنی عکس کې څه وینئ؟

بابا

دا بابا دی.

بابا باغ لري.



کتاب



بابا



بیل

– زده کوونکي دې په وار سره د (ب) غږ ادا کړي.
 – زده کوونکي دې په وار سره یوه یوه جمله د ټولګي په مخ کې ولولي او نور دې ورپسې تکرار کړي.
 – زده کوونکي دې (بیل، بابا، کتاب) کلمې په وار سره ولولي او د تختې پر مخ دې ولیکي او بیا دې د (ب) توری په کې وښيي.

مشق او تمرین

– زده کوونکي دې د (باغ، بابا، کتاب) کلمې د تختې پر مخ مشق او تمرین کړي.
 – زده کوونکي دې د لاندې کلمو توري سر یو ځای او بیا دې د تختې پر مخ څو واړه تمرین کړي.

با_ با ← بابا

با_ غ ←

لر_ ی ←

زده کوونکي دې د متن جملې ولولي او بیا دې څو وارې په خپلو کتابچو کې ولیکي.

لسم لوست:



موخه: زده کوونکي به د (پ) غبر سم ادا کړي، بڼه او نوم به یې وپېژني او سم به یې ولیکي.



پوښتنې



- تاسو په پورتنی عکس کې څه شی وینئ؟
- تاسو په پله د تېرېدلو په وخت کې څه شي ته پاملرنه کوئ؟

پل

دا پل دی.

سیند پل لري.



توپ

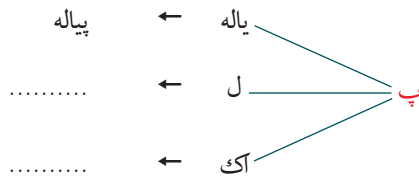


خپلی



پیاله

– زده کوونکي دې په وار سره د (پ) غږ په سمه توگه ادا او نور دې ورته غوږ ونیسي.
 – خو زده کوونکي دې د (پ) له توري سره نور توري یو ځای او بشپړې کلمې دې ترې جوړې کړي.



– خو زده کوونکي دې په وار سره د متن یوه یوه جمله د ټولگي په مخ کې ولولي او نور دې ورته غوږ ونیسي.

مشق او تمرین

– زده کوونکي دې د (توپ، پل) کلمو توري جلا جلا پر تختې ولیکي.
 – زده کوونکي دې د (پیاله، خپلی، توپ) کلمې د تختې پر مخ مشق او تمرین کړي.

زده کوونکي دې متن ولولي او د (پیاله، خپلی او توپ) کلمې دې په خپلو کتابچو کې شو واره ولیکي.

ت

موخه: زده کوونکي به د (ت) غبر سم اداکړي، نوم او بڼه به يې وپېژني او سم به يې وليکي.



پوښتنې



– تاسو کله توت خوړلي او هغه مو خوښېږي؟

– څوک به ووايي چې د ناپاکو توتو خوړل روغتیا ته څه زیان رسوي؟

توت

دا توت دي.

توت ونه لري.

زه پاخه او پاک توت خوړم.



توت

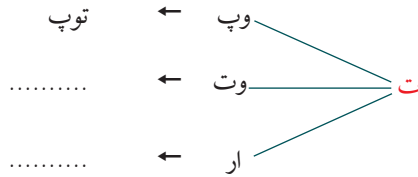


کتاب



توپ

– زده کوونکي دې په وار سره د (ت) غږ په یوازې توگه ادا او نور دې ورته غوږ ونیسي.
 – زده کوونکي دې له لاندې ورکړ شوو تورو څخه بشپړې کلمې جوړې کړي.



مشق او تمرین

– یو زده کوونکی دې د (توپ، کتاب، توت) کلمې د کتاب له مخې پر تختې ولیکي او بل زده کوونکی دې د (ت) توری په کلمو کې وښيي.
 – زده کوونکي دې په وار سره د (توپ، کتاب، توت) کلمې د تختې پر مخ مشق او تمرین کړي.

زده کوونکي دې متن ولولي او د (توت، ونه، پاخه او خورم) کلمې دې په خپلو کتابچو کې د کتاب له مخې څو واره ولیکي.

ت

موخه: زده کوونکي به د (ت) غبر سم اداکړي، بڼه او نوم به يې وپېژني او سم به يې وليکي.



پوښتنې




– څوک به ووايي چې په پورتنی انځور کې څه شیان ویني؟

– له ستاسو څخه د چا ټال خوښېږي؟

ټال

زما ټال خوښ دی.

په ټال کې ورو ورو زانگو.



کت



موټر



ټال

- زده کوونکي دې د (ټ) غږ په یوازې توگه ادا او نور دې ورپسې تکرار کړي.
- زده کوونکي دې په وار سره متن په مناسب آواز ولولي او یوه یوه کلمه دې پر تختې ولیکي.
- خو زده کوونکي دې د (ت او ټ) د تورو توپیر وښيي.

مشق او تمرین

- زده کوونکي دې د (ټال، موټر، کټ) کلمې د کتاب له مخې په تختې ولیکي او د (ټ) له توري څخه دې کرښې ویاسي.
- زده کوونکي دې دا لاندې توري سره یو ځای او کلمې دې ترې جوړې او د تختې پر مخ دې ولیکي.

ټال ← ټال، ک ← ک – ټ
 مو – ټر ← مو،، زا – نگو ←

کورنی دنده:



- زده کوونکي دې متن ولولي او بیا دې د کتاب له مخې (ټال، خوښ، ورو، ورو، زانگو، کټ او موټر) کلمې په خپلو کتابچو کې څو واره ولیکي.

ث

موخه: زده کوونکي به د (ث) غبر سم ادا کړي، بڼه او نوم به يې وپېژني او سم به يې وليکي.



پوښتنه



— تاسو په پورتنی عکس کې څه وینئ خبرې پرې وکړئ؟

ثريا

ثريا زده کوونکې ده.

غیاث د ثريا ورور دی.

کوثر له ثريا سره درس لولي.



غیاث



کوثر



ثریا

- زده کوونکي دې په وارسره د (ث) غږ ادا او نور زده کوونکي دې ورته غوږ ونیسي.
- زده کوونکي دې په وار سره د متن جملې ولولي او یوه یوه کلمه دې پر تختې ولیکي.

مشق او تمرین

- زده کوونکي دې په وار سره د (ثریا، کوثر، غیاث) کلمې پر تختې ولیکي او نور زده کوونکي دې د (ث) توری په کې وښيي.
- زده کوونکي دې د (ثریا، کوثر، درس، ورو) کلمې د تورو په شکل ولولي، لکه: (ث – ا – ی – ا) او بیا دې د تختې پر مخ مشق او تمرین کړي.

- زده کوونکي دې متن ولولي او بیا دې په خپله خوښه د متن یوه یوه جمله په خپلو کتابچو کې شو واره ولیکي.

ج

موخه: زده کوونکي به د (ج) غږ سم ادا کړي، بڼه او نوم به یې وپېژني او سم به یې ولیکي.



پوښتنې



— له تاسو څخه څوک جوار پېژني؟

— څوک به ووايي چې جوار خام که پاخه خوړل کېږي؟

جوار

اجمل جوار کړي.

جوار خواړه دي.

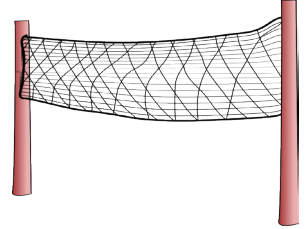
مور جوار نه ماتوو.



برج



اجمل

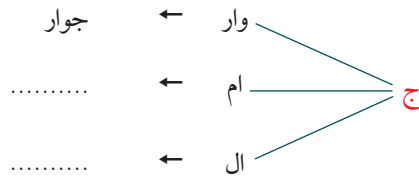


جال

– خو زده کوونکي دې د (ج) غږ ادا کړي او نور زده کوونکي دې ورته غوږ ونیسي.
 – زده کوونکي دې په وار سره متن ولولي بیا دې یوه یوه کلمه پر تختې ولیکي.

مشق او تمرین

– زده کوونکي دې د چوکاټ له مخې د (ج) توری د نورو تورو په سر کې راوړي او بیا دې هغه کلمې ولولي.



– زده کوونکي دې د (جال، اجمل، برج) کلمې پر تختې مشق او تمرین کړي او بیا دې د (ج) توری په کې ونیسي.



زده کوونکي دې متن ولولي او د (اجمل، جوار، جال) کلمې دې په خپلو کتابچو کې شو واره ولیکي.

پنځلسم لوست:

چ

موخه: زده کوونکي به د (چ) غږ په سمه توګه ادا کړي، نوم او بڼه به یې وپېژني او سم به یې وليکي.



پوښتنه



— ستاسو د کور په شاوخوا کې کوم چمن شته؟

چمن

چمن شین دی.

بابا چمن ته اوبه ورکوي.

موږ چمن پاک ساتو.



مرچ



مچی



چینه

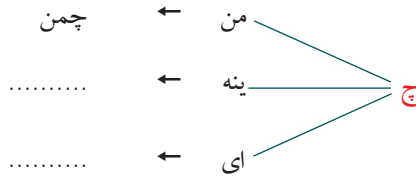
– خو زده کوونکي دې د (چ) غږ په یوازې او ډله ییزه توگه سم ادا او نور دې ورته غوږ ونیسي.

– زده کوونکي دې د (ج او چ) د تورو توپیر په غږ او بڼه کې ونیسي.

– زده کوونکي دې (چینه، مچی، مرچ) کلمې د کتاب له مخې پر تختې ولیکي او د (چ) توری دې په کې ونیسي.

مشق او تمرین

– خو زده کوونکي دې د لاندې شکل له تورو څخه بشپړې کلمې جوړې کړي.




– زده کوونکي دې د (چمن، چینه، مچی، مرچ) کلمې د تختې پر مخ مشق او تمرین کړي.

زده کوونکي دې د متن جملې ولولي او بیا دې په خپلو کتابچو کې شو واره ولیکي.

شپارسم لوست:

خ

موخه: زده کوونکي به د (خ) غږ په سمه توگه ادا کړي، نوم او بڼه به یې وپېژني او سم به یې ولیکي.



پوښتنې



- تاسو په پورتنی انځور کې څه وینئ؟
- تاسو ویلای شئ چې د څاه اوبه څنگه پاکې ساتل کېږي؟

څاه

مور په کور کې څاه لرو.

مور د څاه سر پټ ساتو.

د سرپټې څاه اوبه، پاکې وي.



سرلوخ



لیمخی

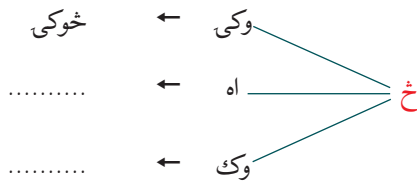


څوکی

- زده کوونکي دې د (څ) غږ ادا او نور زده کوونکي دې ورپسې تکرار کړي.
 – زده کوونکي دې د (ج، څ، چ) د تورو توپیر وښيي.
 – زده کوونکي دې د (څوکی، لیمخی او سرلوخ) کلمې د کتاب له مخې پر تختې ولیکي
 او د (څ) توری دې په نښه کړي.

مشق او تمرین

– زده کوونکي دې له لاندې تورو څخه بشپړې کلمې جوړې کړي.



– زده کوونکي دې په وار سره د (څوکی، شاه، څوک، لیمخی) کلمې د تختې پرمخ مشق او تمرین کړي.



زده کوونکي دې متن ولولي بیا دې د (شاه، پاکې، سرلوخ، پټ، لیمخی) کلمې په خپلو کتابچو کې څو واره ولیکي.

ح

موخه: زده کونکي به د (ح) غبر سم ادا، نوم او بڼه به يې وپېژني او سم به يې وليکي.



پوښتنې



- تاسې په پورتنی عکس کې څه وینی؟
- آیا تاسې کوم وخت د مرغانو ځاله لیدلې ده؟

ځاله

مرغان ځان ته **ځالي** جوړوي.

په **ځالو** کې هگۍ اچوي.

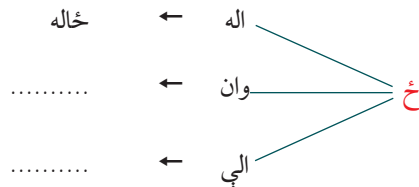
موږ د **ځالو** هگۍ نه ماتوو.



– خو زده کوونکي دې د (ځ) غږ په یوازې توگه ادا او نور دې ورته غوږ ونیسي.
 – خو زده کوونکي دې له لاندې تورو څخه بشپړې کلمې جوړي او بیا دې ولولي.
 ځ + ا + ل + ه ، ه + گ + ی ، ز + ه

مشق او تمرین

– زده کوونکي دې له لاندې تورو څخه بشپړې کلمې جوړی او په تختې دې مشق او تمرین کړي.




– زده کوونکي دې خپل ځانونه نورو ته وروپيژني. لکه: زما نوم مینه ده. هغه دې بیا په تختې ولیکي
 – زده کوونکي دې په وار سره د (هگي، بنځه، برمنځ، ځاله) کلمې د تختې په مخ مشق او تمرین کړي.



زده کوونکي دې متن ولولي بیا دې د (هگي، بنځه، برمنځ، ځاله) کلمې په خپلو کتابچو کې څو وارو ولیکي.

ح

موخه: زده کوونکي به د (ح) غبر سم ادا کړي، نوم او بنه به یې وپېژني او سم به یې وليکي.



– شوک ویلای شي چې په پورتنی عکس کې څه وینئ؟

حج

د فتاح مور او پلار حج ته ځي.

د حلیمې بابا حج کړی دی.

مور د حاجیانو درناوی کوو.



فتاح



تحفه

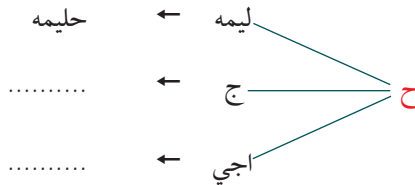


حليمه

- زده کوونکي دې په وار سره د (ح) غږ ادا او نور دې ورته غوږ ونيسي.
- زده کوونکي دې د متن کلمې په وار سره تلفظ او نور دې ورپسې تکرار کړي.
- خو زده کوونکي دې د (ح او ج) د تورو په توپير خبرې وکړي.

مشق او تمرين

– خو زده کوونکي دې په لاندې شکل کې له تورو څخه بشپړې کلمې جوړې او پر تختې دې وليکي.



- زده کوونکي دې د (حليمه، تحفه او فتاح) کلمې ولولي او بيا دې د (ح) توري پکې وبنسي.
- زده کوونکي دې د (حليمه، تحفه، فتاح، حج) کلمې پر تختې مشق او تمرين کړي.

زده کوونکي دې وروستی فعالیت په خپلو کتابچو کې وليکي.

نولسم لوست:

خ

موخه: زده کوونکي به د (خ) غبر سم ادا کړي، نوم او بڼه به یې وپېژني او سم به یې وليکي.



پوښتنې



– له تاسو څخه چا خرما خوړلې ده؟

– ویلای شی تاسو کله د خرما ونه لیدلې ده؟

خرما

خرما خوړه ده.

خرما ونې لري.

د خرما خوړل گټې لري.



مخ



تخته

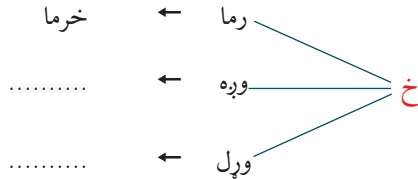


ختکی

- خو زده کوونکي دې د (خ) غږ ادا او نور دې ورته غوږ ونیسي.
- خو زده کوونکي دې په وار سره د متن کلمې تلفظ او بیا دې د تختې پر مخ ولیکي.
- خو زده کوونکي دې د (خ او ج) د تورو توپیر په غږ او بڼه کې ونیسي.

مشق او تمرین

– زده کوونکي دې له لاندې تورو څخه بشپړې کلمې جوړې کړي.



– زده کوونکي دې په وار سره د (ختکی، مخ، تخته، خرما) کلمې د تختې پر مخ ولیکي او بڼې دې تمرین کړي.

زده کوونکي دې متن ولولي او بیا دې د (ختکی، خوږه، گټه، خوږل، مخ، تخته) کلمې په خپلو کتابچو کې څو وارې ولیکي.



موخه: زده کوونکي به د (د) غبر سم ادا کړي، نوم او بڼه به یې وپېژني او سم به یې وليکي.



- تاسې په پورتنی عکس کې څه وینئ؟
- آیا تاسې کله په خپل سر دوا خوړلې ده؟

درمل

دا درملتون دی.

ناروغ درملو ته اړتیا لري.

ناروغ باید پر خپل وخت درمل وخوري.



رود



بادام

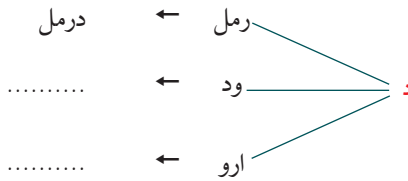


درمل

– یو زده کوونکي دې د (د) غږ په سمه توگه ادا او نور دې ورپسې تکرار کړي.
 – یو، یو زده کوونکی دې په وار سره متن ولولي او نور دې ورته غوږ ونیسي. بیا دې یوه یوه کلمه د تختې پرمخ ولیکي.

مشق او تمرین

– زده کوونکي دې له لاندې تورو څخه بشپړې کلمې جوړې بیا دې پرتختې مشق او تمرین کړي.



– زده کوونکي دې په وار سره د (ناروغ، دود، درمل، بادام، رود) کلمې پرتختې ولیکي.

کورنۍ دنده:

زده کوونکي دې متن د کتاب له مخې ولولي. د (درمل، دوا، ناروغ، بادام، رود) کلمې دې په خپلو کتابچو کې څو واره ولیکي.



موخه: زده کوونکي به د (ډ) غبر سم ادا کړي، بڼه او نوم به یې وپېژني او سم به یې وليکي.



پوښتنې



- تاسو په پورتنی عکس کې څه وینئ؟
- څوک ویلای شي چې مور په کوم وخت کې ډاکټر ته اړتیا پیدا کوو؟

ډاکټره

ډیوه ډاکټره ده.

ډاکټره ناروغې ته درمل لیکي.

مور په خپل سر درمل نه خورو.



ډنډ



راډیو



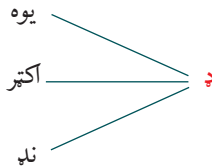
ډینگ

– زده کوونکي دې په وار سره د (ډ) غږ په سمه توگه ادا کړي.
 – یو، یو زده کوونکي دې په وار سره د متن جملې ولولي او نور دې ورپسې تکرار کړي.

– دوه زده کوونکي دې د ټولگي مخې ته راشي یو دې د کتاب له مخې د (ډوډی، راډیو، ډنډ) کلمې ووايي او بل دې د (ډ) توری پکې وښيي.

مشق او تمرین

– زده کوونکي دې د (د او ډ) د تورو توپیر په بڼه او غږ کې وښيي.
 – زده کوونکي دې په لاندې شکل کې، توري سره وښلوي او کلمې دې ترې جوړې کړي بیا دې د تختې په سر مشق او تمرین کړي.



زده کوونکي دې د متن جملې ولولي او بیا دې په خپلو کتابچو کې ولیکي.

دوه ويشتم لوست:

ذ

موخه: زده کوونکي به د (ذ) غبر سم ادا کړي، بڼه او نوم به يې وپېژني او سم به يې وليکي.



پوښتنه



— تاسو په پورتنی عکس کې څه وینئ؟

ذاکر


ذاکر زده کوونکی دی.

ذاکر په خپل وخت ښوونځي ته ځي.

ذاکر خپل کتاب او کاغذونه هر ځای نه اچوي.



کاغذ



آذان

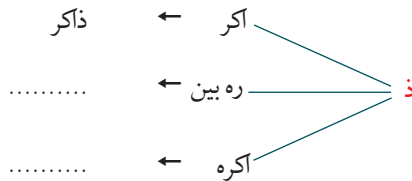


ذاکر

- زده کوونکي دې د (ذ) غږ په سمه توگه ادا او نور دې ورته غوږ ونیسي.
- زده کوونکي دې په وار سره د متن جملې ولولي او نور دې ورپسې تکرار کړي.
- زده کوونکي دې د (د، ذ) توري پر تختې وليکي او توپیر دې په غږ او بڼه کې وښيي.

مشق او تمرین

– زده کوونکي دې په ډلو وویشل شي هره ډله دې د لاندې شکل له تورو څخه بشپړې کلمې جوړې کړي.



– زده کوونکي دې د (کاغذ، ذره بین، ذاکر، آذان) کلمې د تختې پرمخ وليکي بیا دې څو واره مشق او تمرین کړي.

زده کوونکي دې د متن جملې ولولي او بیا دې د (ذره بین، کاغذ، ذاکر، آذان، ذاکره) کلمې په خپلو کتابچو کې وليکي او د (ذ) توري دې په نښه کړي.



موخه: زده کوونکي به د (ر) غږ په سمه توگه ادا کړي، بڼه او نوم به يې وپېژني او سم به يې وليکي.



پوښتنه



– تاسو په پورتنی عکس کې څه وینئ؟

روژه

روژه په هر مسلمان فرض ده.

روژه په کال کې یوه میاشت وي.

روژه روغتیا ته ګټه رسوي.



اور



اره

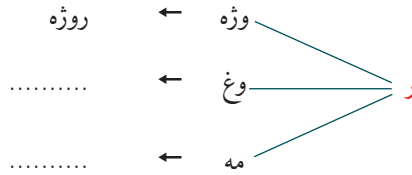


رمه

– خو زده کوونکي دې د (ر) غږ په سمه توگه ادا او نور دې ورپسې تکرار کړي.
 – زده کوونکي دې په وار سره د (رمه، اره، اور) کلمې د کتاب له مخې پر تختې وليکي
 او ودې وايي چې د اور او نورو سوځوونکو شيانو څخه څرنگه ځانونه وساتي او بنوونکی
 دې ورسره مرسته وکړي.

مشق او تمرین

– زده کوونکي دې په څو ډلو کې له لاندې تورو څخه چې په شکل کې ښودل شوي،
 بشپړې کلمې جوړې او بیا دې د تختې پر مخ مشق او تمرین کړي.



– یو، یو زده کوونکی دې د (روژه، اور، اره، رمه) کلمې پر تختې وليکي او نور زده
 کوونکي دې په وار سره هغه مشق او تمرین کړي.

زده کوونکي دې د متن جملې ولولي او بیا دې څو واره په خپلو کتابچو کې وليکي.

ږ

موخه: زده کوونکي به د (ږ) غږ په سمه توګه ادا، نوم او بڼه به یې وپېژني او سم به یې ولیکي.



پوښتنه



– څوک به ووايي چې چا ته ږوند وايو؟

ږوند

دا ږوند دی.

ږوند انسان هم لوستل او لیکل کولای شي.

موږ باید له ږندو سره مرسته وکړو.



گیدړ



لړم



ړوند

– زده کوونکي دى په وار سره د (ړ) غږ ادا او نور دې ورته غوږ ونيسي.

– زده کوونکي دې په وار سره متن په مناسب آواز ولولي او نور دې ورپسې تکرار کړي.

– زده کوونکي دې د (ړوند – لړم – گیدړ) کلمې د کتاب له مخې پر تختې وليکي. نور دې د هغو توري وويي او د (ړ) توری دې پکې وښيي.

مشق او تمرین

– زده کوونکي دې د (ړ – ر) د تورو توپیر په غږ او بڼه کې وښيي او په تختې دې مشق او تمرین کړي.

– خو زده کوونکي دې د ټولگي مخې ته راشي او له لړم څخه د ځان ساتنې په هکله خبرې وکړي. ښوونکي دې ورسره پوره مرسته او لارښوونه وکړي.

زده کوونکي دې د متن جملې ولولي او بیا دې په خپلو کتابچو کې وليکي او د (ړ) توری دې پکې په نښه کړي.

ز

موخه: زده کوونکي به د (ز) غبر سم ادا کړي، بڼه او نوم به یې وپېژني او په سمه توګه به یې وليکي.



پوښتنې



– تاسو په پورتنی عکس کې څه وینئ؟

– تاسو سره په درسونو کې څوک مرسته کوي؟


زده کوونکې

زرمینه زده کوونکې ده.

د زرمینې خور زرغونه ښوونکې ده.

زرغونه له خپلې خور سره په درسونو کې

مرسته کوي.



مېز



زلزله



زر

– زده کوونکي دې په وارسره د (ز) غږ ادا او نور دې ورته غوږ ونیسي.
 – زده کوونکي دې په وار سره د متن جملې ولولي او نور زده کوونکي دې ورپسې تکرار کړي.
 – زده کوونکي دې په وار سره د ټولگي مخې ته راشي او په دې اړه دې خبرې وکړي چې د زلزلي په وخت کې د ځان د ژغورنې لپاره باید څه وکړو؟

مشق او تمرین

– زده کوونکي دې په وار سره د لاندې تورو څخه کلمې جوړې او په تختې دې مشق او تمرین کړي.

ز – ر ← زر

..... ← ز – ل – م – ی ← ز – ل – ز – ل – ه

..... ← ز – ر – غ – و – ن – ه ← ز – م – ی – ز

– یو زده کوونکی دې د (زرمینه، زلزله، میز، زرغونه، زلمی، زده کوونکی) کلمې د کتاب له مخې د تختې پرمخ ولیکي او نور دې د (ز) توری پکې وښيي.

کورنۍ دنده:

زده کوونکي دې د (ز) لرونکې کلمې په خپلو کتابچو کې ولیکي.

شپږويشتم لوست:



موخه: زده کونکي به د (ژ) غږ په سمه توګه ادا کړي، بڼه او نوم به يې وپېژني او سم به يې وليکي.



پوښتنې



– په پورتنۍ عکس کې څه وینئ؟

– تاسو د ژمي په سر وکې څه ډول جامې اغونډئ؟

ژمي

ژمي د کال څلورم فصل دی.

په ژمي کې هوا سړه وي.

موږ هم باید تاوده کالي واغونډو.



ژړا



روژه

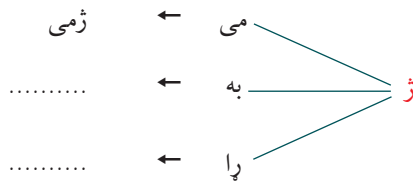


ژمی

- زده کوونکي دې په وار سره د (ژ) غږ په سمه توګه ادا او نور دې ورپسې تکرار کړي.
- زده کوونکي دې په وار سره د متن جملې ولولي او نور دې ورته غوږ ونیسي.
- یو زده کوونکي دې د کتاب له مخې د (ژبه، ژمی، روژه) کلمې پر تختې ولیکي او نور دې د (ژ) توری پکې وښيي.

مشق او تمرین

- زده کوونکي دې په څو ډولو وویشل شي او هر ډله دې له لاندې تورو څخه بشپړې کلمې جوړې بیا دې ښه تمرین کړي.



- زده کوونکي دې په وار سره د (ژبه، ژمی، ژړا، تاوده، سره) کلمې په تورو وویشي، لکه: (ژ – ب – ه) او د تختې پرمخ دې مشق او تمرین کړي.

زده کوونکي دې د ژمي د متن یوه یوه جمله په خپلو کتابچو کې ولیکي.

اووه ويشتم لوست:



موخه: زده کوونکي به د (ږ) غږ په سمه توگه ادا کړي، بڼه او نوم به يې وپېژني او سم به يې وليکي.




- تاسو په پورتنی عکس کې څه شی وینئ؟
- تاسو د ژمي په سر کې څه ډول جامې اغونډئ؟

ږمنځ

دا ږمنځ پاکه ده.

ويښته ږمنځول گټه لري.

وږمه په خپله ږمنځ وپښتان ږمنځوي.



غور



وړی



برمنځ

- خو زده کوونکي دې د (ږ) غږ په سمه توګه ادا او نور دې ورته غوږ ونیسي.
- خو زده کوونکي دې په وار سره متن ولولي او نور دې ورپسې تکرار کړي.
- زده کوونکي دې د (وړي، غور، برمنځ) په کلمو کې د (ږ) توری وښيي.

مشق او تمرین

– زده کوونکي دې په ډلو ووېشل شي هر ه ډله دې له دغو تورو څخه کلمې جوړې کړي،

لکه: و – ږ – م – ه ← وږمه

گ – ټ – ه ←

و – ږ – ی ←

غ – و – ږ ←

– زده کوونکي دې د (برمنځ، وښتان، وږمه، برمنځول) کلمې د تختې پرمخ وليکي او په تورو دې ویشي.



زده کوونکي دې متن ولولي او بیا دې د (برمنځ، وږمه، وړی، غور، وښتان) کلمې څو وار په خپلو کتابچو کې وليکي.

اته ويستم لوست:

س

موخه: زده كوونكي به د (س) غږ په سمه توگه ادا كړي، نوم او بڼه به يې ويېژني، سم به يې ولولي او وليكي.



پوښتنې



– تاسې په پورتنۍ عكس كې څه وينئ؟

– څوك ويلاى شي چې تاسې له كوم ډول سبو سره مينه لرئ؟

سابه

سابه بڼه خواړه دي.

سابه روغتيا ته گټه رسوي.

موږ بايد پاك او تازه سابه وخورو.





آس



رسی



سیلاب

– زده کوونکي دې د (س) غږ په سمه توگه ادا او نور زده کوونکي دې ورته غوږ ونیسي.

– زده کوونکي دې د (سیلاب، رسی، آس) کلمې د کتاب له مخې پر تختې ولیکي او د (س) توري دې پکې وښيي.

– خو زده کوونکي دې په وار سره د ټولگي مخې ته راشي او په دې هکله دې خبرې وکړي چې د سیلاب یا تیز باران په وخت کې څنگه خپل ځانونه وساتي، ښوونکي دې ورسره مرسته وکړي.

مشق او تمرین

– زده کوونکي دې د (سیلاب، رسی، آس) کلمې په تورو وویشي او په خپلو کتابچو کې دې ولیکي.

زده کوونکي دې متن ولولي او بیا دې د (سابه، روغتیا، رسی، گټه، آس) کلمې په خپلو کتابچو کې ولیکي او د (س) توري دې پکې په نښه کړي.

نهه ويشتم لوست:

ش

موخه: زده كوونكي به د (ش) غبر ادا كړي، نوم به يې وپېژني او بڼه به يې سمه وليكي.



پوښتنې



– خوڪ رمه پيايي؟

– له تاسو څخه خوڪ ويلاى شي چې د رمو ساتل څه گټې لري؟

شپون

شاكر شپون دى.

شپون خپله رمه بڼه ساتي.

د رمو ساتل گټې لري.



داش



ماشین



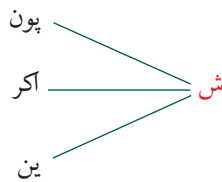
شمع

– زده کوونکي دې د متن جملې ولولي او د (ش) غږ دې پکې سم ادا کړي.
 – یو زده کوونکي دې د (شمع، ماشین او داش) کلمې د کتاب له مخې پر تختې وليکي
 او نور دې د (ش) توری پکې وښيي.

مشق او تمرین

– هر زده کوونکی دې په وار سره داسې یوه کلمه ووايي چې (ش) توری پکې راغلی وي.

– زده کوونکي دې په لاندې شکل کې د تورو په نښلولو سره کلمې جوړې او پر تختې دې مشق کړي.



– زده کوونکي دې د (شپون، شاکر، شین، ساتل) کلمې په تورو واړوي.

کورنۍ دنده:

زده کوونکي دې دویم فعالیت په خپلو کتابچو کې وليکي.

دېرشم لوست:

بڼې

موخه: زده کوونکي به د (بڼ) غږ ادا کړي، نوم به يې وپېژني او بڼه به يې سمه وليکي.



پوښتنه



– څوک ویلای شي چې په پورتنی عکس کې څه وینئ؟

بڼار

د کابل **بڼار** بنکلی دی.

د کابل **بڼار** پر مورې **دېر** گران دی.

مورې **خپل** **بڼار** پاک ساتو.



اوبن



نښان



ښارو

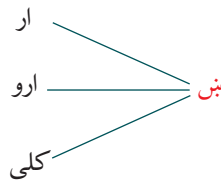
– زده کوونکي دې د (بن) غږ په سمه توګه ادا او نور دې ورته غوږ ونیسي.
 – زده کوونکي دې د متن جملې ولولي او د متن یوه یوه کلمه دې پر تختې ولیکي.

مشق او تمرین

– زده کوونکي دې په ډلو وویشل شي او زده کوونکي دې په وار سره لاندې کلمې په تختې ولیکي او بیا دې په تورو وویشي، لکه:
 – ښار: – ښارو: – نښان:

– زده کوونکي دې د (ش او بن) د تورو په توپیر ځانونه وپوهوي او په کلمو کې دې وښيي.

– زده کوونکي دې دا لاندې توري سره وښلوي او جوړې شوې کلمې دې په تختې مشق او تمرین کړي.



– زده کوونکي دې د متن جملې ولولي او بیا دې په خپلو کتابچو کې دوه واړه ولیکي.

يو دېرشم لوست:

ص

موخه: زده کوونکي به د (ص) غږ په سمه توګه ادا کړي، نوم به يې وپېژني او بڼه به يې سمه وليکي.



پوښتنې




- په پورتنی عکس کې څه شی وینی؟
- څوک ویلای شي چې د صابون کارول څه گټې لري؟

صابون

ناصر صابون راوړ.

بصیره په صابون لاسونه مینځي.

په صابون د لاسونو مینځل گټې لري.



اخلاص



ناصر



صابون

– زده کوونکي دې د (ص) غږ په سمه توگه ادا او نور دې ورپسې تکرار کړي.
 – زده کوونکي دې متن په وار سره ولولي او نور زده کوونکي دې ورته غوږ ونیسي.
 – زده کوونکي دې په وار سره د (ناصر، بصیره، صابون) په کلمو کې د (ص) توری په نښه کړي.

مشق او تمرین

– زده کوونکي دې په وار سره په دې اړه خبرې وکړي چې موږ څه وخت په صابون لاسونه مینځو؟
 – زده کوونکي دې د لاندې شکل له تورو څخه کلمې جوړې بیا دې پر تختې مشق او تمرین کړي.

	ر	ي	ص	
ه	ر	ي	ص	ب
	ا	ب	ا	

زده کوونکي دې د (صابون، ناصر، صندلی، خلاص، نصیر، گټې) کلمې په خپلو کتابچو کې ولیکي

دوه دېرشم لوست:

ض

موخه: زده کوونکي به د (ض) غږ په سمه توګه ادا کړي، نوم به یې وپېژني او بڼه به یې سمه ولیکي.



پوښتنې



– تاسو په پورتنی عکس کې څه وینئ؟

– تاسو کوم وخت له چا سره مرسته کړې ده؟

ضعیف

بابا **ضعیف** دی.

ضعیف مرستې ته اړ وي.

له **ضعیف** سره مرسته ښه کار دی.



حوض



قضاوت



ضیاء

– زده کوونکي دې د (ض) غږ په سمه توگه ادا او نور دې ورته غوږ ونیسي.
 – زده کوونکي دې د متن جملې په وار سره ولولي او نور دې ورپسې تکرار کړي.
 – یو تن زده کوونکی دې د (ص او ض) توري پر تختې ولیکي، نور زده کوونکي دې د هغو د توپیر په اړه خبرې وکړي.

مشق او تمرین

– زده کوونکي دې له لاندې تورو څخه کلمې جوړې او هغه دې په تختې مشق او تمرین

- کړي، لکه: (ض – ی – ا) ← ضیا
- ← (م – ر – س – ت – ه)
- ← (ق – ض – ا – و – ت)
- ← (ض – ع – ی – ف)
- ← (ح – و – ض)
- ← (ر – ا – ض – ی – ه)

– څو زده کوونکي دې د ټولگي په وړاندې خپل نومونه وویي.



زده کوونکي دې د تمرین لومړنی فعالیت په خپلو کتابچو کې ولیکي.

درې دېرشم لوست:

ط

موخه: زده کوونکي به د (ط) غږ په سمه توګه ادا کړي، نوم به یې وپېژني او بڼه به یې سمه وليکي.



پوښتنه



— تاسې کله طوطي لیدلی دی؟

طوطي

ظاهر طوطي لري.

طوطي ښکلی مرغه دی.

لطيفه د ظاهر خور ده.



خیاط



سطل



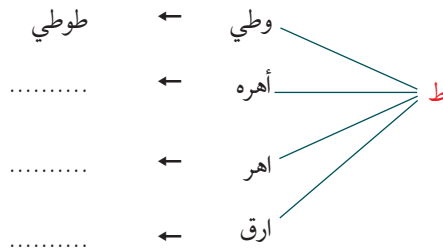
طوطي

– زده کوونکي دې د (ط) غږ په سمه توگه ادا او نور دې ورته غوږ ونيسي.
 – زده کوونکي دې په وار سره د متن جملې ولولي او نور زده کوونکي دې ورپسې تکرار کړي.

– یو زده کوونکي دې د (سطل، خیاط، طاهره، طوطي) کلمې یوه یوه د تختې پرمخ وليکي او نور زده کوونکي دې هغه په څپو ووبشي، لکه: س – طل

مشق او تمرین

– زده کوونکي دې د ښوونکي په مرسته د ځینو مرغانو نومونه ووايي.
 – زده کوونکي دې له لاندې تورو څخه کلمې جوړې بیا پر تختې مشق او تمرین کړي.



کورنی دنده:



زده کوونکي دې د دریم فعالیت کلمې په خپلو کتابچو کې وليکي.

ظ

موخه: زده کوونکي به د (ظ) غبر سم ادا کړي، نوم به يې وپېژني او بڼه به يې سمه وليکي.



پوښتنه



— تاسو په پورتنی عکس کې څه شی وینئ؟

ظاهره

ظاهره د **حفيظ** خور ده.

حفيظ او **ظاهره** ښوونځي ته ځي.

دوی په کور کې هم کار کوي.



حافظ



حفیظه



ظاهره

– زده کوونکي دې د (ظ) غږ په سمه توگه ادا او نور دې ورته غوږ ونیسي.
 – زده کوونکي دې د متن جملې ولولي نور زده کوونکي دې په مناسب غږ ورپسې تکرار کړي.
 – زده کوونکي دې (ظاهره، حافظ، حفیظه) کلمې پر تختې ولیکي او د هغه توري دې په تختې مشق او تمرین کړي.

مشق او تمرین

– زده کوونکي دې د (ط او ظ) د تورو خو کلمې د تختې پرمخ ولیکي او د هغو توري دې پرتختې مشق او تمرین کړي.

زده کوونکي دې (ظاهره، حافظ، حفیظه) کلمې په خپلو کتابچو کې ولیکي.

پنځه دېرشم لوست:

ع

موخه: زده کوونکي به د (ع) غږ سم ادا کړي، نوم به یې وپېژني او بڼه به یې سمه وليکي.



پوښتنه



– څوک ویلای شي چې موږ ولې کتاب لولو؟

علم

علم پوهې ته وايي.

علم د ژوند رڼا ده.

بې علمه ژوند گران دی.



شمع



ساعت



عینکې

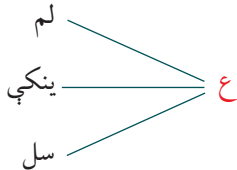
– زده کوونکي دې د (ع) غږ په سمه توگه ادا او نور دې ورته غوږ ونیسي.
 – زده کوونکي دې په وار سره د متن جملې ولولي او نور دې په مناسب غږ ورپسې تکرار کړي.

– زده کوونکي دې په وار سره د (عینکې، ساعت او شمع) کلمې د تختې پر مخ وليکي او پاتې کسان دې د تختې د مخ کلمې ولولي او د (ع) توری دې پکې وښيي.

مشق او تمرین

– زده کوونکي دې د (عینکې، ساعت او شمع) کلمې د کتاب له مخې په تختې وليکي او د تورو په ډول مشق او تمرین کړي.

– زده کوونکي دې له لاندې تورو څخه کلمې جوړې بیا دې د تختې پر مخ مشق او تمرین کړي.



زده کوونکي دې د متن جملې لومړی ولولي او بیا دې په خپلو کتابچو کې وليکي.

شپږ دېرشم لوست:

غ

موخه: زده کوونکي به د (ع) غږ سم ادا کړي، نوم به یې وپېژني او بڼه به یې سمه وليکي.



پوښتنې



– آیا تاسو خپل غاښونه مینځی؟

– څوک ویلای شي چې د غاښونو پاک ساتل څه گټې لري؟

غاښي

هره ورځ د **غاښونو** مینځل گټې لري.

زرغونه خپل **غاښونه** په برس یا مسواک مینځي.

موږ په **غاښونو** کلک شيان نه ماتوو.



باغ



کارغه



غر

– زده کوونکي دې د (غ) غبر په سمه توگه ادا او نور دې ورته غور ونيسي.
 – زده کوونکي دې په وار سره د متن يوه يوه جمله ولولي او نور دې ورپسې تکرار کړي.
 – زده کوونکي دې د (غر، کارغه، باغ، زرغونه، غابن) کلمې د کتاب له مخې پر تختې وليکي او د (غ) توری دې پکې ونيسي.

مشق او تمرين

– زده کوونکي دې د تختې پرمخ د چوکاټ له مخې د (غ) له توري سره نور توري يو ځای او کلمې دې ترې جوړې کړي.

غابن	بن	ا	غ
ه	م	ر	
		ر	

– زده کوونکي دې د (غر، غابنونه، کارغه، مسواک، برس، زرغونه، باغ) کلمې د کتاب له مخې پر تختې وليکي او بيا دې مشق او تمرين کړي.

کورنۍ دنده:

زده کوونکي دې په خپلو کتابچو کې د مشق لومړی فعالیت د کورنۍ دندې په توگه وليکي.

اوه دېرشم لوست:

ف

موخه: زده کوونکي به د (ف) غږ په سمه توګه ادا کړي، نوم به یې وپېژني او بڼه به یې سمه ولیکي.



پوښتنې



– تاسې کومې لوبې پېژنئ؟

– تاسو له کومې لوبې سره زیاته مینه لرئ؟

فوتبال

فوتبال ښه لوبه ده.

فرهاد له رڼې سره فوتبال کوي.

فوتبال روغتیا ته ګټې لري.



نداف



عارفه



فیل

– زده کوونکي دې د متن یوه یوه جمله ولولي او نور دې ورپسې تکرار کړي.
 – زده کوونکي دې په وار سره د (فیل، عارفه، فوټبال، نداف) کلمې د تختې پرمخ وليکي او د (ف) توری دې په نښه کړي.
 – زده کوونکي دې د ځینو نورو لوبو نومونه واخلي.

مشق او تمرین

– زده کوونکي دې دا لاندې چوکاټ بشپړ کړي.

ف	ه	ا	د	فرهاد
ع	ر		ه	
ف	ل			
	ب	ا	ل	
ن	د	ا		



زده کوونکي دې د ځینو لوبو نومونه په خپلو کتابچو کې وليکي.

اته دېرشم لوست:

ق

موخه: زده کوونکي به د (ق) غږ په سمه توګه ادا کړي، نوم به یې وپېژني او بڼه به یې سمه وليکي.



— تاسو په څه شي لیکل کوئ؟

قلم

په قلم لیکل کېږي.

د اقبال خط ښکلی دی.

سبق په ویلو او لیکلو زده کېږي.



سبق



اقبال



قلم

– زده کوونکي دې د (ق) غږ په سمه توگه ادا او نور دې وریسې تکرار کړي.
 – زده کوونکي دې په وار سره د متن جملې ولولي او نور دې یوه یوه کلمه پرتختې ولیکي.

مشق او تمرین

– زده کوونکي دې له لاندې تورو څخه کلمې جوړې بیا دې په تختې ولیکي او پاتې کسان دې هغه مشق او تمرین کړي.

..... ←	(بـ کـ لـ ی) ←	قلم
..... ←	(لـ یـ کـ ل) ←	(سـ بـ ق)
..... ←	(اـ قـ بـ اـ ل) ←	(خـ ط)


– زده کوونکي دې د (قلم، اقبال، سبق، لیکل، لوستل) کلمې د تختې پرمخ مشق او تمرین کړي.

زده کوونکي دې د متن جملې ولولي او بیا دې په خپلو کتابچو کې څو وارې ولیکي.

نهه دپرشم لوست:

ک

موخه: زده کوونکي به د (ک) غږ په سمه توگه ادا کړي، نوم به يې ويېژني او بڼه به يې سمه وليکي.



پوښتنه



– تاسې په پورتنی عکس کې څه وینئ؟

کور

هغه د کریم کور دی.

کریم او شاکره خپل کور پاک ساتي.

دوی دواړه په کور کې کار کوي.



ناک



بنکر



کدو

- زده کوونکي دې د (ک) غږ په سمه توگه ادا او نور دې ورته غوږ ونيسي.
- زده کوونکي دې په وار سره د متن جملې ولولي او نور دې ورپسې تکرار کړي.

مشق او تمرین

- زده کوونکي دې په وار سره دا لاندې توري پر تختې وليکي او نور دې هغه پر تختې مشق او تمرین کړي.

(ک - د - و) ← کدو

..... ← (ک - ت - ا - ب) ← (ک - ر - ی - م)

..... ← (بن - ک - ر) ← (ک - ر - ی - م - ه)

..... ← (ن - ا - ک) ← (ش - ا - ک - ر - ه)

- یو یو زده کوونکی دې ووايي چې د (زده کوونکي، کور، کریم، شاکره، کار، پاک) کلمې خو توري لري او د (ک) توري د کلمې په کومه برخه کې راغلي دي؟

- زده کوونکي دې د متن جملې له ځان سره ولولي او بیا دې په خپلو کتابچو کې وليکي.

خلو بېنتم لوست:

گ

موخه: زده کوونکي به د (گ) غږ په سمه توگه ادا، نوم به يې وپېژني او بڼه به يې سمه وليکي.



– ستاسو په کور کې گلان شته؟

– ستاسو کوم رنگ گلان خوښېږي؟

گل

گل بڼکلی **رنگ** او بڼه بوی لري.

گللۍ او **ننگ**يال **گل**انو ته اوبه ورکوي.

موږ **گل**ان نه شکوو.



چرگ



هگى



گل

– زده کوونکي دې د (گ) غږ په سمه توگه ادا او نور دې ورپسې تکرار کړي.

– زده کوونکي دې په وار سره د متن جملې ولولي او نور دې ورته غوږ ونيسي.

– زده کوونکي دې د (ک او گ) تورو توپیر په غږ او بڼه کې وښيي.






مشق او تمرین

– خو زده کوونکي دې د (گلالي، هگى، او چرگ) کلمې د کتاب له مخې په تختې

ولیکي او د (گ) توری دې پکې وښيي.

– زده کوونکي دې د چوکاټ خالي ځایونه په تورو سره ډک او کلمې دې ترې جوړې

کړي بیا دې پر تختې تمرین کړي.

← چرگ	گ		چ		
←	ی	ل		ل	گ
←		گ	ن		
←			ا	ل	گ

زده کوونکي دې د متن جملې له ځان سره ولولي او بیا دې په خپلو کتابچو کې ولیکي.

يو څلوېښتم لوست:

ل

موخه: زده کوونکي به د (ل) غږ په سمه توګه ادا کړي، په نوم به يې پوه او بڼه به يې سمه وليکي.



پوښتنې



- څوک ويلاى شي چې په پورتنۍ عکس کې څه ويني؟
- څوک ويلاى شي په هغو ورځو کې چې لمر نه وي، هوا څنگه وي؟

لمر

لمر مېوې او دانې پخوي.

لمر زموږ هډوکو ته قوت ورکوي.

تېز لمر ته ګرځېدل انسان ناروغه کوي.



ځنگل



ماللی



لور

– خو زده کوونکي دې د (ل) غږ په سمه توگه ادا او نور دې ورته غوږ ونیسي.
 – خو زده کوونکي دې په وار سره د متن جملې ولولي او نور دې یوه یوه کلمه د کتاب له مخې پرتختې وليکي.

مشق او تمرین

– خو زده کوونکي دې د (لمر، ځنگل، گتې، انسان، لور، ماللی، گل) کلمې د ښوونکي په مرسته د تختې په مخ وليکي او نور دې په وار سره دغه کلمې مشق او تمرین کړي.
 – خو زده کوونکي دې له متن څخه (ل) لرونکې کلمې پیدا او په خپلو کتابچو کې دې وليکي بیا دې پر تختې تمرین کړي.

زده کوونکي دې د متن جملې له ځان سره ولولي او بیا دې په خپلو کتابچو کې وليکي.

دوه څلویښتم لوست:

م

موخه: زده کوونکي به د (م) غږ په سمه توګه ادا کړي، په نوم به یې پوه او بڼه به یې سمه وليکي.



پوښتنه



— په تاسو باندې څوک ډېر ګران دي؟

مور

مور پر ما ډېره ګرانه ده.

زه د خپلې مور او پلار خبرې منم.

مور د مور درناوی کوو.



معلم



لیمو



مالته

– زده کوونکي دې د (م) غږ په سمه توگه ادا او نور دې ورته غوږ ونیسي.
 – زده کوونکي دې په وار سره متن د کتاب له مخې د ټولگي په مخ کې ولولي او نور دې وریسې تکرار کړي.

مشق او تمرین

– زده کوونکي دې د لاندې چوکاټ له تورو څخه کلمې جوړې او په تختې دې ولیکي او بیا دې زده کوونکي په وار سره هغه مشق او تمرین کړي.

مالته	ه	ت	ل	ا	
			ږ	و	م
			ر	و	
		م	ل	ع	

– زده کوونکي دې له متن څخه د (م) لرونکي کلمې پیدا په تختې دې ولیکي او په وار سره دې هغه مشق او تمرین کړي.

زده کوونکي دې د (مالته، مور، پلار، درناوی، گرانه، خبرې، معلم، لیمو) کلمې په خپلو کتابچو کې ولیکي او د (م) توری دې په نښه کړي.

درې څلویښتم لوست:

ن

موخه: زده کوونکي به د (ن) غږ سم ادا کړي، په نوم به یې پوه او بڼه به یې سمه وليکي.



پوښتنه



— په تاسو باندې څوک ډېر گران دي؟

نارنج

نارنج ژېړ رنگ لري.

د نارنج ونې په ننگرهار کې ډېرې دي.


نارنج روغتیا ته گټې لري.



میچن



ونه



ناک

– زده کوونکي دې په وارسره د (ن) غږ په سمه توگه ادا او نور دې ورپسې تکرار کړي.
 – زده کوونکي دې په وار سره د متن جملې ولولي او نور زده کوونکي دې یوه یوه کلمه پر تختې ولیکي او (ن) دې پکې وښيي.

مشق او تمرین

– زده کوونکي دې د (نارنج، ژېړ، گل، رنگ، ناک، ونه، میچن) کلمې پر تختې ولیکي او دغه کلمې دې پر تختې مشق او تمرین کړي.
 – زده کوونکي دې په وار سره د ټولگي مخې ته راشي او د لاندې چوکاټ توري دې سره وښلوي او کلمه دې ترې جوړې کړي.

← ژېړ				ړ	ې	ژ	
←		ا	ي	ت	غ	و	ر
←					ک	ا	ن
←					ه	ټ	گ
←	ر	ا	ه	ر	گ	ن	ن

زده کوونکي دې د (نارنج، ناک، ژېړ، ونې، گټې، ونه) کلمې دې په خپلو کتابچو کې خو واره ولیکي.

خلور خلو بېنتم لوست:

ب

موخه: زده کوونکي به د (ب) غبر سم ادا کړي، په نوم به یې وپېژني او بڼه به یې سمه وليکي.



پوښتنې



– خوځ ویلای شي چې په پورتنی عکس کې څه ویني؟

– آیا تاسو څخه چا د منو ونه لیدلې ده؟

بڼ

دا د منو بڼ دی.

د منو د ونو پانې بڼکلي دي.

په بڼ کې هر ډول ونې وي.

مور د ونو بڼاخونه نه ماتوو.



بن



پاڼه





مڼه

- زد کوونکي دې په وارسره د (ښ) غږ په سمه توگه ادا او نور دې ورپسې تکرار کړي.
- زده کوونکي دې په وارسره د متن جملې ولولي او نور زده کوونکي دې د متن یوه یوه کلمه پرتختې وليکي.
- زده کوونکي دې په وارسره د (ن او ښ) تورو توپیر په غږ او بڼه کې وښيي.

مشق او تمرین

- زده کوونکي دې په وار سره د ټولگي مخې ته راشي او د (مڼه، پاڼه، بن، ښاخونه، ښکلې، نه ماتوو) کلمې د ښوونکي په مرسته پرتختې وليکي او هر زده کوونکي دې هغه مشق او تمرین کړي.
- زده کوونکي دې له لاندو تورو څخه کلمې جوړې بیا دې پرتختې مشق او تمرین کړي.

مڼه	←		ه	ښ	م
.....	←		ږ	ښ	م
.....	←	ه	ښ	ا	پ
.....	←	ی	ل	ک	ښ

زده کوونکي دې د متن جملې په خپلو کتابچو کې وليکي.

پنځه څلوېښتم لوست:

و

موخه: زده کوونکي به د (و) غږ په سمه توګه ادا کړي، نوم به یې وپېژني او بڼه به یې سمه وليکي.



پوښتنه



— تاسو واوره لیدلې ده، هغه مو خوښېږي؟

واوره

واوره سپین رنگ لري.

له واورې سره هوا سرېږي.

واورې او اوبه ځمکې بشپړازه کوي.



پیشو



غوا



وړي

– زده کوونکي دې په وار سره د (و) غږ په سمه توګه ادا او نور دې ورپسې تکرار کړي.
– زده کوونکي دې په وار سره د متن جملې ولولي او نور دې د متن یوه یوه کلمه پر تختې وليکي.

مشق او تمرین

– زده کوونکي دې په وار سره د (واوره، وړی، غوا، پیشو، رنگ، هوا، ګټه، ځمکو) کلمې د تختې پرمخ وليکي او بیا دې هغه مشق او تمرین کړي.
– زده کوونکي دې د لاندې چوکاټ له تورو څخه کلمې جوړې او پر تختې دې وليکي، بیا دې ولولي.

		ي	ړ	
ه	ر	و	ا	و
ې	ر	و	ا	

کورنۍ دنده:

زده کوونکي دې د متن په جملو کې (و) لرونکې کلمې پیدا او په خپلو کتابچو کې دې وليکي.

شپر څلوېښتم لوست:

ه _ ه _ ه

موخه: زده کوونکي به د (ه) غږ سم ادا کړي، نوم په يې وپېژني او بڼې په يې سمې وليکي.



– څوک ویلای شي چې هوا په کوم فصل کې بڼه وي؟

هوا

په پسرلي کې هوا پاکه او تازه وي.

پاکه او تازه هوا روغتیا ته ګټه لري.

زه په تازه هوا کې درس وایم.



اره



سهار



هوره

– زده کوونکي دې د (هـ) غږ په سمه توگه ادا او نور دې ورته غوږ ونيسي.
 – زده کوونکي دې په وار سره د متن جملې ولولي او نور دې وریسې په مناسب غږ تکرار کړي.

مشق او تمرین

– زده کوونکي دې په وار سره د ټولگي مخې ته راشي او د کتاب له مخې دې (هـ) لرونکې کلمې د تختې پرمخ وليکي او نور دې ولولي.
 – زده کوونکي دې د (هوره، چاپیریال، گټه، پاکه، تازه، هوا، اره) کلمې په تختې وليکي او نور زده کوونکي دې هغه مشق او تمرین کړي.

زده کوونکي دې د متن جملې ولولي او بیا دې په خپلو کتابچو کې په ښکلي خط وليکي.

اوه څلوېښتم لوست:

ی

موخه: زده کوونکي به د ساده (ی) غږ سم ادا کړي، نوم به یې وپېژني او بڼه به یې سمه وليکي.



پوښتنه



– څوک ویلای شي چې په کوم فصل کې د ونو پانې رږپري؟

منی

منی د کال درېم فصل دی.

په مني کې هوا ورو ورو سرپري.

په سرې هوا کې باید تودې جامې واغوندو.



ختکی



ټولگی





منگی

– زده کوونکي دې په وار سره د ساده (ی) غږ په سمه توگه ادا او نور دې ورته غوږ ونیسي.
 – زده کوونکي دې په وار سره د متن جملې ولولي او یوه یوه کلمه دې د کتاب له مخې پر تختې ولیکي.

مشق او تمرین

– زده کوونکي دې په وار سره د ښوونکي په مرسته د چوکاټ له تورو بشپړې کلمې جوړې او پر تختې دې تمرین کړي.

← موسم	← م	س	و	← م
←	← 	ی	ن	
←	← ی	گ	ن	
←	← 	ږ	و	

– زده کوونکي دې په وار سره د (منگی، ټولگی، ختکی، منی، جامې، سرې، تودې، اغوندو) کلمې پر تختې مشق او تمرین کړي.

کورنۍ دنده:



زده کوونکي دې جملې ولولي او بیا دې په خپلو کتابچو کې ولیکي.

اته خلو پښتم لوست:

ي

موخه: زده کوونکي به د اوږدې (ې) غږ سم ادا کړي، نوم به يې وپېژني او بڼه به يې سمه وليکي.



پوښتنه



– څوک ويلاى شي چې په وچو او تازه مېوو کې مو کومې مېوې خوبېږي؟

مېوې

زموږ هېواد ډېرې مېوې لري.

موږ بايد پاکې مېوې وخورو.

د پاکو مېوو خوړل روغتيا ته گټې لري.



پنې



هېواد



يوې

– زده کوونکي دې په وارسره د اوږدې (ې) غږ په سمه توگه ادا او نور زده کوونکې دې ورته غوږ ونيسي.



– زده کوونکي دې په وارسره د متن جملې ولولي او يوه يوه کلمه دې د کتاب له مخې پرتختې وليکي.

– زده کوونکي دې په وارسره د (ساده ی او اوږدې ې) ترمنځ توپيرونه وښيي.

مشق او تمرين

– زده کوونکي دې د ښوونکي په مرسته دا کلمې (مېوې، هېواد، منې، روغتيا، گټه، پاکې، خوړل) پرتختې وليکي او نور زده کوونکي دې په وار سره وويي چې هره کلمه له خو تورو جوړې شوې ده؟

– زده کوونکي دې له ښي خوا څخه د لاندې تورو په نښلولو سره بشپړې کلمې جوړې بيا دې پرتختې مشق او تمرين کړي.

ن	م	
و	ې	م
و	ی	
ر	ې	ډ

← ې

کورنۍ دنده:



زده کوونکي دې د متن جملې ولولي او بيا دې په خپلو کتابچو کې شو واره وليکي.

نهه خلو بښتم لوست:

ي

موخه: زده کوونکي به د څرگنده (ي) غږ په سمه توگه ادا کړي، نوم به يې وپېژني او بڼه يې سمه وليکي.



پوښتنه



– څوک ويلاى شي چې په پورتنۍ انځور کې څه شی وينې؟

منگي

کلال منگي جوړوي

موږ منگي پاک او سر يې پټ ساتو.

د منگي اوبه پاکې او يخې وي.



بیاتی



سیند






یوم

– زده کوونکي دې په وارسره د متن جملې ولولي او نور دې ورپسې تکرار کړي.
 – زده کوونکي دې په وارسره د متن جملې د کتاب له مخې ولولي او نور دې د یوې یوې کلمې توري وويي.
 – زده کوونکي دې د (سړي، سیند، بیاتي، منگي، پاکې، یخې، پټ) کلمې پر تختې ولیکي او د (ي) له توري دې دایره وکاري.

مشق او تمرین

– زده کوونکوچې له تیرو درسونو څخه، کومې کلمې زده کړې وي، په خپلو کتابچو دې ولیکي.
 – زده کوونکي دې د لاندې چوکاټ له تورو څخه کلمې جوړې بیا دې پر تختې مشق او تمرین کړي.


	و	ل	ي	ک
	ب	ي	ا	ت
		م	ن	گ
			س	ر
ي ←				

زده کوونکي دې د متن جملې ولولي او بیا دې په خپلو کتابچو کې په ښکلی خط ولیکي.

پنخوسم لوست:

ی

موخه: زده کوونکي به د زورکی واله (ی) غبر سم ادا، نوم به یې وپېژني او بڼه به یې سمه ولیکي.



پوښتنه



— تاسې د کومو مرغانو هگی لیدلي دي؟

هگی

مرغان هگی اچوي.

موږ د چرگانو تازه هگی خورو.

د چرگانو هگی او غوښې ښه خواړه دي.



خپلی



هوسی




ډوډی

– زده کوونکي دې د زورکۍ واله (ی) غږ په سمه توگه ادا او نور دې ورته غوږ ونیسي.
 – زده کوونکي دې په وار سره د متن جملې ولولي او د ښوونکي په مرسته دې د (هوسی، هگی، گلالی، هیلی، ډوډی، خپلی) کلمې پر تختې ولیکي او نور زده کوونکي دې په تورو واپوي.

مشق او تمرین

– زده کوونکي دې په وار سره د ټولگي مخې ته راشي او د خو مرغانو نومونه دې وویي او د ښوونکي په مرسته دې ولیکي.
 – زده کوونکي دې له لاندې تورو څخه بشپړې کلمې جوړې کړي.

مینډه ←		ی	گ	ه
..... ←	ی	ل	پ	خ
..... ←	ی	ډ	و	ډ
..... ←	ی	س	و	ه
..... ←	ی	ل	پ	خ

زده کوونکي دې د متن جملې ولولي او بیا دې په ښکلي خط په خپلو کتابچو کې ولیکي.

يو پنخوسم لوست:

ئ

موخه: زده کوونکي به د زورکۍ واله (ئ) غږ په سمه توگه ادا کړي، نوم به يې وپېژني او بڼه به يې سمه وليکي.



پوښتنه



— تاسې دا (ئ) پېژنئ او کله مولىدلې ده؟

ولولئ

ټولگي ته په خپل وخت راشئ.

تاسې خپل درس بڼه ولولئ!

کورنۍ دنده په سمه توگه وليکئ!



پاکه مېوه وخورئ



خط وليکئ



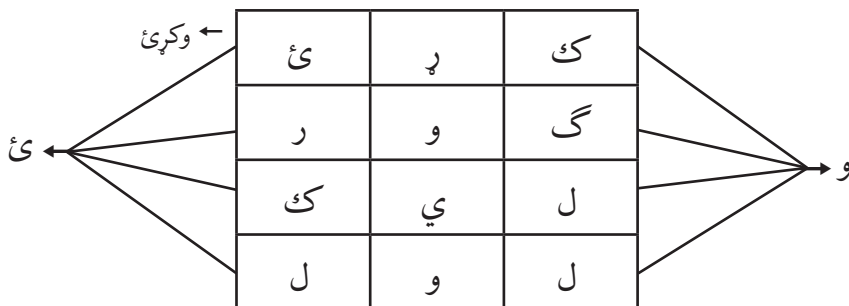
کتاب ولولئ

– خو زده کوونکي دې د زورکي واله (ئ) نوم په سمه توگه وويي او نور زده کوونکي دې وريسي تکرار کړي.

– زده کوونکي دې په وار سره د متن جملې ولولي او نور دې ورته غوږ ونيسي.
– زده کوونکي دې د لاندې پنځو ډولو (ي، ې، ی، ی، ی، ی) گانو (ی) ترمنځ توپيرونه د شکل له مخې وښيي او د ښوونکي په مرسته دې مثالونه ورته راوړي.

مشق او تمرین

– زده کوونکي دې په وار سره دا کلمې (ولولئ، وخورئ، وگورئ، وليکئ، شی، کړئ، وپيژنئ) کلمې په تختې وليکي او بيا دې په تورو واړوي او تمرین دې کړي.
– زده کوونکي دې له لاندې چوکاټ څخه چې لومړی او اخر توری يې شریک دی، کلمې جوړې کړي.



کورنی دنده:

زده کوونکي دې د تمرین دویم فعالیت ولولي او بيا دې په ښکلی خط په خپلو کتابچو کې وليکي.

زمور هېواد

موخه: زده کوونکي به متن سم ولوستلی او ولیکلی شي او خپل هېواد به وپېژني.



- خوک ویلای شي چې زمور د هېواد نوم څه دی؟
- خوک ویلای شي چې زمور د هېواد پایتخت څه نومېږي؟

افغانستان زمور هېواد دی.

د افغانستان پایتخت کابل دی.

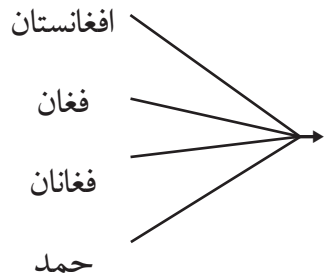
مور درس وایو چې خپل هېواد ودان کړو.

– زده کوونکي دې متن په وار سره ولولي او نور زده کوونکي دې ورته غوږ ونیسي.

– زده کوونکي دې په وار سره د تختې مخې ته راشي د هېواد او پایتخت نوم دې واخلي او نور زده کوونکي دې په تختې ولیکي.

مشق او تمرین

– زده کوونکي دې په وار سره په لاندې شکل کې د (الف) د تورې په نښلولو سره کلمې جوړې کړي:



زده کوونکي دې متن په خپلو کتابچو کې ولیکي.

درې پنځوسم لوست:

بېرغ

موخه: زموږ زده کوونکي به متن سم ولوستلای، وليکلای او د خپل هېواد د بېرغ په ارزښت به پوه شي.



پوښتنې



– تاسو د خپل هېواد بېرغ ليدلی دی؟

– څوک ويلاى شي چې زموږ بېرغ کوم رنگونه لري؟

زموږ ملي بېرغ د خپلواکۍ نښه ده.

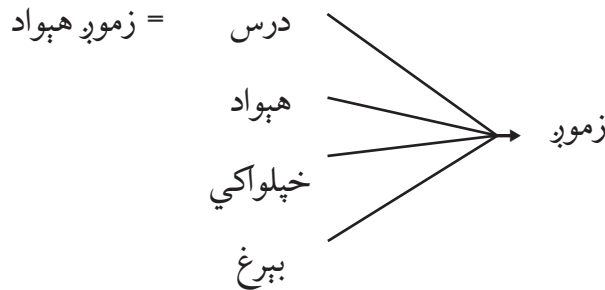
زموږ بېرغ تور، سور او شين رنگ لري.

موږ د خپل ملي بېرغ درناوی کوو.

- زده کوونکي دې په وار سره متن د کتاب له مخې ولولي او نور دې ورته غوږ ونیسي.
- زده کوونکي دې په وار سره د بیرغ د رنگونو نومونه واخلي او خبرې دې پرې وکړي.

مشق او تمرین

- زده کوونکي دې په وار سره د تختې مخې ته راشي او د کتاب له مخې دې یوه یوه جمله پر تختې ولیکي.
- خو زده کوونکي دې د ښوونکي په مرسته په لاندې شکل کې زموږ کلمه له نورو کلمو سره یو ځای کړي.



- زده کوونکي دې د خپل هېواد بیرغ رسم او د رنگونو نومونه دې ولیکي.

خلور پنخوسم لوست:

د انسان درناوی

موخه: زده کوونکي به متن سم ولولي، وليکي او د انسان د درناوي په مفهوم به

ويوهېږي.



پوښتنې



— تاسو ته څوک د قدر او درناوي وړ دي؟

ټول انسانان د درناوي وړ دي.
مور، د مور، پلار، ښوونکي او ټولو انسانانو
د درناوي کوو.

د انسانانو په درناوي الله جل جلاله رضا کيږي.

– زده کوونکي دې په وار سره متن (د انسانانو درناوی) ولولي او نور دې ورته غوږ ونیسي.

– زده کوونکي دې په وار سره د متن یوه یوه جمله د ټولګي په مخ کې ولولي او یوه یوه کلمه دې پر تخته وليکي.

– زده کوونکي دې د (انسانان، ښوونکي، درناوی، رضا، ټول، وړ) کلمې د کتاب له مخې پر تخته وليکي.

مشق او تمرین

زده کوونکي دې له لاندې تورو څخه کلمې جوړې کړي.
 ټ زده کوونکي دې متن ولولي او بیا دې په خپلو کتابچو کې وليکي.

.....	ک - و - ر	ټول	ټ - و - ل
.....	پ - ل - ا - ر	م - و - ر
.....	د - ر - ن - ا - و - ی	م - و - ب
.....	ا - ن - س - ا - ن	و - ر

زده کوونکي دې متن ولولي او بیا دې په خپلو کتابچو کې وليکي.

د پوهنې ترانه

پوهنه ده رڼا وطن ته مو بښکلا
کتاب او قلم زموږه رهنما

پوهنه ده رڼا، وطن ته مو بښکلا
کتاب او قلم زموږه رهنما

وطن زمایې ځان له تانه شم قربان
ته وینه د افغان ته لوړپه ټول جهان

پوهنه ده رڼا، وطن ته مو بښکلا
کتاب او قلم زموږه رهنما

اباد اوسې اباد وطنه ته شپې ښاد
مونږ سرښندوپه تا او ساتو دې ازاد

پوهنه ده رڼا، وطن ته مو بښکلا
کتاب او قلم زموږه رهنما

ته کور یې هم مې گور ته پلاری یې هم مې مور
ته زړه یې د اسیا زما د سترگو تور

پوهنه ده رڼا، وطن ته مو بښکلا
کتاب او قلم زموږه رهنما

ته ننگ یې د اریا او تاج یې د یما
څارېر مه له تا افغانستان زما

پوهنه ده رڼا، وطن ته مو بښکلا
کتاب او قلم زموږه رهنما

محمد معین مرستیال